






















Legenda Simboli

- | | | |
|--|--|--|
|  Attendibilità della previsione |  Temperatura minima e massima |  Precipitazioni stimate in mm (in cm se neve) |
|  Direzione (media) e velocità del vento |  Umidità Relativa media nel periodo |  Pressione atmosferica sul livello del mare |
|  Altezza media, nel periodo, dello zero termico | | |

Legenda Simboli

- | | | |
|--|--|--|
|  Attendibilità della previsione |  Temperatura minima e massima |  Precipitazioni stimate in mm (in cm se neve) |
|  Direzione (media) e velocità del vento |  Umidità Relativa media nel periodo |  Pressione atmosferica sul livello del mare |
|  Altezza media, nel periodo, dello zero termico | | |

Legenda Simboli

- | | | |
|--|--|--|
|  Attendibilità della previsione |  Temperatura minima e massima |  Precipitazioni stimate in mm (in cm se neve) |
|  Direzione (media) e velocità del vento |  Umidità Relativa media nel periodo |  Pressione atmosferica sul livello del mare |
|  Altezza media, nel periodo, dello zero termico | | |