

Lunedì 5 Dicembre

T Min/Max: -4 / 2 °C
Notte

Nubi e schiarite
90%
-4 / -3 °C

0.0 mm

5-6 km/h

91%

1017 hPa

25-50 m

Mattino

Molto nuvoloso
90%
-4 / 0 °C

0.0 mm

5-6 km/h

82%

1017 hPa

25-175 m

Pomeriggio

Coperto
90%
-1 / 2 °C

0.0 mm

2-6 km/h

80%

1016 hPa

175-325 m

Sera

Coperto
90%
0 / 1 °C

0.0 mm

2-3 km/h

89%

1016 hPa

225-300 m

Martedì 6 Dicembre

T Min/Max: -1 / 3 °C
Notte

Coperto
90%
0 / 1 °C

0.0 mm

1-3 km/h

92%

1016 hPa

275-325 m

Mattino

Coperto
20%
-1 / 2 °C

0.3 mm

1-6 km/h

95%

1017 hPa

150-375 m

Pomeriggio

Coperto
60%
1 / 3 °C

1.0 mm

4-6 km/h

96%

1017 hPa

375-425 m

Sera

Coperto
66%
1 / 2 °C

1.8 mm

4-7 km/h

97%

1017 hPa

375-650 m

Mercoledì 7 Dicembre

T Min/Max: 1 / 5 °C
Notte

Coperto
28%
2 / 2 °C

0.4 mm

4-5 km/h

98%

1018 hPa

650-650 m

Mattino

Coperto
28%
2 / 3 °C

0.5 mm

4-7 km/h

97%

1019 hPa

650-725 m

Pomeriggio

Coperto
91%
3 / 5 °C

0.0 mm

6-10 km/h

93%

1019 hPa

725-825 m

Sera

Coperto
91%
2 / 3 °C

0.0 mm

9-15 km/h

92%

1017 hPa

825-900 m

Legenda Simboli


Attendibilità della previsione



Direzione (media) e velocità del vento



Altezza media, nel periodo, dello zero termico



Temperatura minima e massima



Umidità Relativa media nel periodo



Precipitazioni stimate in mm (in cm se neve)



Pressione atmosferica sul livello del mare

Giovedì 8 Dicembre

T Min/Max: 2 / 6 °C
Notte

Coperto
45%
3 / 4 °C

0.8 mm

 14-18 km/h 

91%


1014 hPa

900-975 m

Mattino

Coperto
72%
3 / 6 °C

5.2 mm

 8-18 km/h 

94%


1011 hPa

600-975 m

Pomeriggio

Coperto
72%
2 / 4 °C

6.0 mm

 3-9 km/h 

97%

1012 hPa

500-600 m

Sera

Coperto
59%
1 / 3 °C

1.8 mm

 6-10 km/h 

97%

1011 hPa

325-500 m

Venerdì 9 Dicembre

T Min/Max: 1 / 4 °C
Notte

Coperto
68%
1 / 3 °C

4.5 mm

 7-11 km/h 

96%


1010 hPa

275-475 m

Mattino

Coperto
17%
1 / 3 °C

0.1 mm

 7-12 km/h 

94%


1012 hPa

475-550 m

Pomeriggio

Coperto
17%
2 / 4 °C

0.1 mm

 11-14 km/h 

90%

1010 hPa

550-650 m

Sera

Coperto
56%
1 / 3 °C

2.7 mm

 11-15 km/h 

92%

1004 hPa


400-675 m

Sabato 10 Dicembre

T Min/Max: 0 / 3 °C
Notte

Coperto
64%
0 / 2 °C

5.6 cm

 6-12 km/h 

96%


1002 hPa

175-400 m

Mattino

Coperto
64%
0 / 1 °C

6.1 cm

 5-8 km/h 

99%

1004 hPa

175-275 m

Pomeriggio

Coperto
48%
1 / 2 °C

1.1 mm

 3-6 km/h 

97%


1006 hPa

275-500 m

Sera

Coperto
60%
1 / 2 °C

5.6 mm

 3-5 km/h 

98%

1009 hPa

375-500 m

Legenda Simboli


Attendibilità della previsione



Direzione (media) e velocità del vento



Altezza media, nel periodo, dello zero termico



Temperatura minima e massima



Umidità Relativa media nel periodo



Precipitazioni stimate in mm (in cm se neve)



Pressione atmosferica sul livello del mare

Domenica 11 Dicembre

T Min/Max: 1 / 4 °C
Notte

Coperto
52%
1 / 3 °C

2.0 mm

3-8 km/h

99%

1014 hPa

375-600 m

Mattino

Coperto
38%
1 / 3 °C

0.6 mm

6-9 km/h

97%

1017 hPa

600-675 m

Pomeriggio

Coperto
93%
2 / 4 °C

0.0 mm

7-11 km/h

93%

1017 hPa

675-800 m

Sera

Coperto
21%
2 / 3 °C

0.5 mm

7-12 km/h

91%

1013 hPa

800-925 m

Lunedì 12 Dicembre

T Min/Max: 2 / 8 °C
Notte

Coperto
56%
2 / 3 °C

4.6 mm

11-17 km/h

92%

1008 hPa

875-1175 m

Mattino

Coperto
48%
2 / 4 °C

3.0 mm

16-18 km/h

93%

1004 hPa

1175-1925 m

Pomeriggio

Coperto
56%
3 / 8 °C

3.2 mm

15-23 km/h

91%

1006 hPa

1175-1925 m

Sera

Coperto
52%
5 / 7 °C

5.7 mm

12-16 km/h

93%

1013 hPa

950-1175 m

Martedì 13 Dicembre

T Min/Max: 3 / 7 °C
Notte

Molto nuvoloso
45%
4 / 6 °C

2.4 mm

10-13 km/h

93%

1018 hPa

800-950 m

Mattino

Nuvoloso
45%
3 / 5 °C

1.7 mm

6-12 km/h

91%

1023 hPa

775-800 m

Pomeriggio

Nuvoloso
39%
4 / 6 °C

1.3 mm

6-11 km/h

87%

1027 hPa

750-775 m

Sera

Nuvoloso
24%
2 / 4 °C

0.6 mm

2-9 km/h

90%

1028 hPa

425-750 m

Legenda Simboli


Attendibilità della previsione



Direzione (media) e velocità del vento



Altezza media, nel periodo, dello zero termico



Temperatura minima e massima



Umidità Relativa media nel periodo



Precipitazioni stimate in mm (in cm se neve)



Pressione atmosferica sul livello del mare