

Martedì 31 Gennaio

T Min/Max: -9 / -2 °C
Notte

Molto nuvoloso
90%
-8 / -6 °C

0.0 mm

 17-27 km/h 

74%


1028 hPa

0-0 m

Mattino

Molto nuvoloso
90%
-9 / -7 °C

0.0 mm

 12-18 km/h 

67%


1029 hPa

0-0 m

Pomeriggio

Molto nuvoloso
90%
-8 / -6 °C

0.0 mm

 12-14 km/h 

65%

1028 hPa

0-0 m

Sera

Coperto
90%
-7 / -6 °C

0.0 mm

 12-20 km/h 

68%

1028 hPa

0-0 m

Mercoledì 1 Febbraio

T Min/Max: -7 / -3 °C
Notte

Molto nuvoloso
90%
-7 / -5 °C

0.0 mm

 19-24 km/h 

70%

1028 hPa

0-0 m

Mattino

Molto nuvoloso
90%
-7 / -4 °C

0.0 mm

 21-29 km/h 

67%


1030 hPa

0-0 m

Pomeriggio

Molto nuvoloso
90%
-5 / -3 °C

0.0 mm

 17-29 km/h 

67%

1029 hPa

0-0 m

Sera

Variabile per nubi stratificate
91%
-5 / -4 °C

0.0 mm

 15-18 km/h 

73%

1028 hPa

0-0 m

Giovedì 2 Febbraio

T Min/Max: -5 / 1 °C
Notte

Nuvoloso per nubi medio-alte
91%
-5 / -4 °C

0.0 mm

 15-19 km/h 

71%

1024 hPa

0-0 m

Mattino

Nuvoloso per nubi medio-alte
91%
-4 / 0 °C

0.0 mm

 18-26 km/h 

62%


1020 hPa

0-200 m

Pomeriggio

Nuvoloso per nubi medio-alte
91%
-1 / 1 °C

0.0 mm

 25-27 km/h 

62%

1016 hPa

125-225 m

Sera

Coperto
18%
-3 / 0 °C

0.3 cm

 26-32 km/h 

83%

1016 hPa

0-125 m

Legenda Simboli


Attendibilità della previsione



Direzione (media) e velocità del vento



Altezza media, nel periodo, dello zero termico



Temperatura minima e massima



Umidità Relativa media nel periodo



Precipitazioni stimate in mm (in cm se neve)



Pressione atmosferica sul livello del mare

Venerdì 3 Febbraio



T Min/Max: -10 / 0 °C

Notte



Molto nuvoloso

36%

-7 / -3 °C

0.7 cm

31-36 km/h

82%

1019 hPa

0-0 m

Mattino



Coperto

27%

-9 / -7 °C

0.4 cm

19-33 km/h

76%

1025 hPa

0-0 m

Pomeriggio



Coperto

18%

-10 / -8 °C

0.1 cm

19-32 km/h

68%

1029 hPa

0-0 m

Sera



Coperto

92%

-9 / -8 °C

0.0 mm

25-31 km/h

65%

1033 hPa

0-0 m

Sabato 4 Febbraio



T Min/Max: -10 / -3 °C

Notte



Molto nuvoloso

92%

-9 / -8 °C

0.0 mm

17-25 km/h

70%

1036 hPa

0-0 m

Mattino



Coperto

92%

-10 / -6 °C

0.0 mm

16-23 km/h

71%

1039 hPa

0-0 m

Pomeriggio



Coperto

92%

-6 / -3 °C

0.0 mm

16-30 km/h

60%

1034 hPa

0-0 m

Sera



Coperto

92%

-4 / -1 °C

0.0 mm

29-38 km/h

65%

1028 hPa

0-75 m

Domenica 5 Febbraio



T Min/Max: -4 / 5 °C

Notte



Coperto

92%

-1 / 1 °C

0.0 mm

37-41 km/h

74%

1024 hPa

75-400 m

Mattino



Coperto

92%

1 / 5 °C

0.0 mm

33-39 km/h

76%

1020 hPa

400-800 m

Pomeriggio



Coperto

56%

3 / 5 °C

2.0 mm

19-33 km/h

89%

1018 hPa

750-825 m

Sera



Coperto

15%

1 / 3 °C

0.2 mm

14-20 km/h

97%

1018 hPa

425-750 m

Legenda Simboli



Attendibilità della previsione



Direzione (media) e velocità del vento



Altezza media, nel periodo, dello zero termico



Temperatura minima e massima



Umidità Relativa media nel periodo



Precipitazioni stimate in mm (in cm se neve)



Pressione atmosferica sul livello del mare

Lunedì 6 Febbraio



T Min/Max: 0 / 3 °C

Notte



Coperto

93%

1 / 1 °C

0.0 mm

13-16 km/h

97%

1020 hPa

325-425 m

Mattino



Coperto

93%

1 / 2 °C

0.0 mm

10-17 km/h

88%

1022 hPa

325-375 m

Pomeriggio



Coperto

93%

0 / 2 °C

0.0 mm

5-11 km/h

84%

1024 hPa

325-375 m

Sera



Coperto per nubi medio-alte

93%

0 / 1 °C

0.0 mm

5-20 km/h

87%

1024 hPa

250-1175 m

Martedì 7 Febbraio



T Min/Max: 0 / 7 °C

Notte



Coperto

93%

0 / 1 °C

0.0 mm

19-28 km/h

86%

1022 hPa

1175-1700 m

Mattino



Coperto per nubi medio-alte

93%

1 / 6 °C

0.0 mm

27-34 km/h

79%

1020 hPa

1700-2300 m

Pomeriggio



Coperto

42%

5 / 7 °C

1.1 mm

20-34 km/h

81%

1018 hPa

2200-2300 m

Sera



Coperto

45%

4 / 5 °C

2.4 mm

18-23 km/h

94%

1019 hPa

1825-2225 m

Mercoledì 8 Febbraio



T Min/Max: 2 / 5 °C

Notte



Coperto

28%

2 / 4 °C

0.6 mm

5-19 km/h

96%

1023 hPa

875-1825 m

Mattino



Coperto

94%

2 / 4 °C

0.0 mm

3-6 km/h

87%

1026 hPa

875-2175 m

Pomeriggio



Coperto

94%

3 / 4 °C

0.0 mm

3-11 km/h

84%

1026 hPa

2175-2375 m

Sera



Coperto

94%

3 / 4 °C

0.0 mm

10-14 km/h

90%

1026 hPa

2300-2475 m

Legenda Simboli



Attendibilità della previsione



Temperatura minima e massima



Precipitazioni stimate in mm (in cm se neve)



Direzione (media) e velocità del vento



Umidità Relativa media nel periodo



Pressione atmosferica sul livello del mare



Altezza media, nel periodo, dello zero termico