

Lunedì 4 Dicembre



T Min/Max: 0 / 6 °C

Notte



Coperto

90%

1 / 3 °C

0.0 mm

21-28 km/h →

84%

1007 hPa

775-975 m

Mattino



Coperto

48%

1 / 1 °C

0.6 cm

13-22 km/h →

90%

1009 hPa

725-775 m

Pomeriggio



Coperto

39%

0 / 2 °C

0.4 cm

13-17 km/h ↘

90%

1011 hPa

650-725 m

Sera



Molto nuvoloso

19%

-1 / 0 °C

0.2 cm

14-17 km/h ↘

91%

1014 hPa

450-650 m

Martedì 5 Dicembre



T Min/Max: -3 / 1 °C

Notte



Molto nuvoloso

91%

-3 / -1 °C

0.0 mm

6-15 km/h ↘

89%

1018 hPa

150-450 m

Mattino



Coperto

91%

-3 / 1 °C

0.0 mm

6-12 km/h →

79%

1019 hPa

150-650 m

Pomeriggio



Coperto

91%

-1 / 1 °C

0.0 mm

3-12 km/h ↘

76%

1018 hPa

500-675 m

Sera



Coperto

27%

-2 / -1 °C

0.3 cm

1-4 km/h ↘

92%

1018 hPa

350-500 m

Mercoledì 6 Dicembre



T Min/Max: -5 / -1 °C

Notte



Coperto

27%

-3 / -2 °C

0.4 cm

2-6 km/h ↓

94%

1018 hPa

175-350 m

Mattino



Coperto

91%

-3 / -1 °C

0.0 mm

5-14 km/h ↘

80%

1019 hPa

175-375 m

Pomeriggio



Nuvoloso

91%

-5 / -1 °C

0.0 mm

9-14 km/h ↘

77%

1020 hPa

0-375 m

Sera



Nuvoloso per nubi medio-alte

92%

-5 / -4 °C

0.0 mm

4-9 km/h →

89%

1021 hPa

0-0 m

Legenda Simboli



Attendibilità della previsione



Direzione (media) e velocità del vento



Altezza media, nel periodo, dello zero termico



Temperatura minima e massima



Umidità Relativa media nel periodo



Precipitazioni stimate in mm (in cm se neve)




Pressione atmosferica sul livello del mare

Giovedì 7 Dicembre

T Min/Max: -5 / 1 °C
Notte

Coperto
92%
-4 / -3 °C

0.0 mm

 6-13 km/h 

87%


1019 hPa

0-250 m

Mattino

Coperto
25%
-3 / 1 °C

0.3 cm

 12-21 km/h 

85%

1016 hPa

250-675 m

Pomeriggio

Coperto
92%
0 / 1 °C

0.0 mm

 14-21 km/h 

84%

1013 hPa

675-750 m

Sera

Nuvoloso
92%
-2 / 1 °C

0.0 mm

 7-15 km/h 

91%

1015 hPa


350-750 m

Venerdì 8 Dicembre

T Min/Max: -2 / 6 °C
Notte

Nuvoloso per nubi medio-alte
92%
-2 / 0 °C

0.0 mm

 7-8 km/h 

96%

1016 hPa

275-350 m

Mattino

Nuvoloso per nubi medio-alte
92%
-2 / 6 °C

0.0 mm

 7-14 km/h 

83%

1015 hPa

350-2725 m

Pomeriggio

Coperto
92%
3 / 6 °C

0.0 mm

 10-14 km/h 

79%

1015 hPa

2575-2725 m

Sera

Coperto
93%
4 / 4 °C

0.0 mm

 10-11 km/h 

85%

1016 hPa


2400-2575 m

Sabato 9 Dicembre

T Min/Max: 4 / 10 °C
Notte

Coperto
93%
4 / 5 °C

0.0 mm

 9-11 km/h 

83%

1016 hPa

2400-2450 m

Mattino

Coperto
93%
5 / 9 °C

0.0 mm

 9-16 km/h 

72%

1015 hPa

2400-2425 m

Pomeriggio

Nuvoloso per nubi medio-alte
93%
6 / 10 °C

0.0 mm

 15-27 km/h 

69%

1011 hPa

2425-3175 m

Sera

Coperto
14%
5 / 6 °C

0.3 mm

 25-30 km/h 

79%

1007 hPa

2525-3125 m

Legenda Simboli


Attendibilità della previsione



Direzione (media) e velocità del vento



Altezza media, nel periodo, dello zero termico



Temperatura minima e massima



Umidità Relativa media nel periodo



Precipitazioni stimate in mm (in cm se neve)



Pressione atmosferica sul livello del mare

Domenica 10 Dicembre



T Min/Max: -3 / 7 °C

Notte



Coperto

63%

3 / 7 °C

17.5 mm

19-26 km/h ↕

91%

1002 hPa

1250-2525 m

Mattino



Coperto

56%

0 / 4 °C

6.4 cm

15-24 km/h →

94%

999 hPa

625-1250 m

Pomeriggio



Coperto

21%

-3 / 0 °C

0.4 cm

19-22 km/h →

87%

1000 hPa

250-625 m

Sera



Coperto

19%

-4 / -2 °C

0.4 cm

21-26 km/h →

86%

1003 hPa

75-250 m

Lunedì 11 Dicembre



T Min/Max: -4 / -1 °C

Notte



Coperto

26%

-4 / -4 °C

0.7 cm

24-26 km/h →

86%

1006 hPa

25-75 m

Mattino



Coperto

26%

-4 / -2 °C

0.7 cm

24-27 km/h →

84%

1009 hPa

25-400 m

Pomeriggio



Coperto

13%

-3 / -1 °C

0.1 cm

22-27 km/h →

81%

1012 hPa

200-400 m

Sera



Nuvoloso

12%

-4 / -3 °C

0.1 cm

20-23 km/h →

81%

1016 hPa

100-200 m

Martedì 12 Dicembre



T Min/Max: -4 / -1 °C

Notte



Nuvoloso

94%

-4 / -3 °C

0.0 mm

17-20 km/h →

83%

1018 hPa

75-100 m

Mattino



Molto nuvoloso

12%

-4 / -1 °C

0.2 cm

17-24 km/h →

82%

1019 hPa

75-550 m

Pomeriggio



Molto nuvoloso

94%

-3 / -1 °C

0.0 mm

18-24 km/h →

83%

1020 hPa

125-550 m

Sera



Molto nuvoloso

27%

-4 / -3 °C

0.9 cm

13-19 km/h →

91%

1023 hPa

100-175 m

Legenda Simboli



Attendibilità della previsione



Direzione (media) e velocità del vento



Altezza media, nel periodo, dello zero termico



Temperatura minima e massima



Umidità Relativa media nel periodo



Precipitazioni stimate in mm (in cm se neve)



Pressione atmosferica sul livello del mare