

Domenica 29 Gennaio

T Min/Max: -6 / -2 °C
Notte

Coperto
70%
-5 / -4 °C

3.0 cm

9-14 km/h

94%

1022 hPa

0-0 m

Mattino

Coperto
38%
-4 / -2 °C

0.4 cm

10-16 km/h

87%

1023 hPa

0-0 m

Pomeriggio

Coperto
90%
-6 / -2 °C

0.0 mm

6-11 km/h

83%

1024 hPa

0-0 m

Sera

Molto nuvoloso
90%
-10 / -6 °C

0.0 mm

5-7 km/h

92%

1026 hPa

0-0 m

Lunedì 30 Gennaio

T Min/Max: -12 / -6 °C
Notte

Coperto
20%
-10 / -6 °C

0.3 cm

6-15 km/h

91%

1025 hPa

0-0 m

Mattino

Coperto
90%
-8 / -7 °C

0.0 mm

14-21 km/h

79%

1025 hPa

0-0 m

Pomeriggio

Molto nuvoloso
90%
-12 / -7 °C

0.0 mm

14-21 km/h

74%

1026 hPa

0-0 m

Sera

Molto nuvoloso
91%
-13 / -12 °C

0.0 mm

12-15 km/h

86%

1028 hPa

0-0 m

Martedì 31 Gennaio

T Min/Max: -14 / -5 °C
Notte

Nuvoloso
91%
-14 / -12 °C

0.0 mm

9-13 km/h

90%

1028 hPa

0-0 m

Mattino

Molto nuvoloso
91%
-13 / -6 °C

0.0 mm

9-18 km/h

80%

1027 hPa

0-0 m

Pomeriggio

Nuvoloso
91%
-9 / -5 °C

0.0 mm

14-18 km/h

75%

1024 hPa

0-0 m

Sera

Coperto
18%
-9 / -7 °C

0.2 cm

11-15 km/h

90%

1023 hPa

0-0 m

Legenda Simboli


Attendibilità della previsione



Direzione (media) e velocità del vento



Altezza media, nel periodo, dello zero termico



Temperatura minima e massima



Umidità Relativa media nel periodo



Precipitazioni stimate in mm (in cm se neve)



Pressione atmosferica sul livello del mare

Mercoledì 1 Febbraio

T Min/Max: -10 / -2 °C
Notte

Coperto
18%
-10 / -8 °C

0.1 cm

 10-12 km/h 

92%


1025 hPa

0-0 m

Mattino

Coperto
91%
-10 / -3 °C

0.0 mm

 10-15 km/h 

82%


1025 hPa

0-0 m

Pomeriggio

Coperto
91%
-4 / -2 °C

0.0 mm

 12-15 km/h 

80%

1021 hPa

0-0 m

Sera

Coperto
51%
-3 / -2 °C

1.4 cm

 12-16 km/h 

93%

1017 hPa

0-0 m

Giovedì 2 Febbraio

T Min/Max: -8 / -1 °C
Notte

Molto nuvoloso
17%
-7 / -1 °C

0.2 cm

 12-16 km/h 

91%


1017 hPa

0-0 m

Mattino

Molto nuvoloso
92%
-8 / -2 °C

0.0 mm

 10-15 km/h 

80%

1021 hPa

0-0 m

Pomeriggio

Nubi e schiarite
92%
-8 / -2 °C

0.0 mm

 11-15 km/h 

75%


1022 hPa

0-0 m

Sera

Nuvoloso
16%
-10 / -7 °C

0.1 cm

 11-15 km/h 

88%

1023 hPa

0-0 m

Venerdì 3 Febbraio

T Min/Max: -16 / -7 °C
Notte

Nuvoloso
16%
-10 / -7 °C

0.1 cm

 8-15 km/h 

87%


1023 hPa

0-0 m

Mattino

Coperto
92%
-11 / -8 °C

0.0 mm

 8-14 km/h 

81%

1028 hPa

0-0 m

Pomeriggio

Nuvoloso
92%
-16 / -9 °C

0.0 mm

 13-18 km/h 

73%

1035 hPa

0-0 m

Sera

Nuvoloso
93%
-18 / -15 °C

0.0 mm

 9-14 km/h 

82%

1041 hPa

0-0 m

Legenda Simboli


Attendibilità della previsione



Direzione (media) e velocità del vento



Altezza media, nel periodo, dello zero termico



Temperatura minima e massima



Umidità Relativa media nel periodo



Precipitazioni stimate in mm (in cm se neve)




Pressione atmosferica sul livello del mare

Sabato 4 Febbraio

T Min/Max: -18 / -7 °C
Notte

Coperto
93%
-17 / -14 °C

0.0 mm

 9-16 km/h 

88%

1042 hPa

0-0 m

Mattino

Coperto
93%
-14 / -11 °C

0.0 mm

 15-20 km/h 

83%

1041 hPa

0-0 m

Pomeriggio

Coperto
45%
-12 / -7 °C

1.1 cm

 19-23 km/h 

84%

1034 hPa

0-0 m

Sera

Coperto
49%
-8 / -5 °C

2.9 cm

 17-23 km/h 

93%

1026 hPa

0-0 m

Domenica 5 Febbraio

T Min/Max: -8 / 3 °C
Notte

Coperto
21%
-6 / 1 °C

0.5 cm

 14-18 km/h 

92%

1021 hPa

0-150 m

Mattino

Molto nuvoloso
93%
1 / 3 °C

0.0 mm

 14-16 km/h 

89%

1021 hPa

150-350 m

Pomeriggio

Coperto
93%
1 / 3 °C

0.0 mm

 10-15 km/h 

88%

1021 hPa

150-350 m

Sera

Coperto
94%
-3 / 1 °C

0.0 mm

 10-15 km/h 

92%

1019 hPa

0-150 m

Lunedì 6 Febbraio

T Min/Max: -3 / 5 °C
Notte

Coperto
94%
-2 / 3 °C

0.0 mm

 14-26 km/h 

87%

1012 hPa

0-650 m

Mattino

Molto nuvoloso
94%
3 / 5 °C


0.0 mm

 25-29 km/h 

86%

1005 hPa

650-700 m

Pomeriggio

Coperto
13%
1 / 5 °C

0.3 cm

 23-26 km/h 

86%

1005 hPa

250-650 m

Sera

Nuvoloso
12%
-4 / 2 °C

0.2 cm

 19-24 km/h 

80%

1012 hPa

0-250 m

Legenda Simboli


Attendibilità della previsione



Direzione (media) e velocità del vento



Altezza media, nel periodo, dello zero termico



Temperatura minima e massima



Umidità Relativa media nel periodo



Precipitazioni stimate in mm (in cm se neve)



Pressione atmosferica sul livello del mare