

Mercoledì 1 Febbraio

T Min/Max: -10 / -2 °C
Notte

Coperto
90%
-9 / -7 °C

0.0 mm

 21-22 km/h 

83%

1023 hPa

0-0 m

Mattino

Coperto
90%
-7 / -3 °C

0.0 mm

 21-25 km/h 

76%


1024 hPa

0-0 m

Pomeriggio

Molto nuvoloso
90%
-6 / -2 °C

0.0 mm

 14-25 km/h 

72%

1023 hPa

0-0 m

Sera

Coperto
91%
-6 / -3 °C

0.0 mm

 14-21 km/h 

82%

1021 hPa


0-0 m

Giovedì 2 Febbraio

T Min/Max: -8 / -1 °C
Notte

Nuvoloso
91%
-5 / -4 °C

0.0 mm

 20-24 km/h 

83%

1017 hPa

0-0 m

Mattino

Coperto
91%
-5 / -1 °C

0.0 mm

 22-29 km/h 

80%


1014 hPa

0-0 m

Pomeriggio

Nuvoloso
19%
-8 / -1 °C

0.2 cm

 28-32 km/h 

74%

1016 hPa

0-0 m

Sera

Molto nuvoloso
18%
-12 / -8 °C

0.2 cm

 23-32 km/h 

79%

1022 hPa

0-0 m

Venerdì 3 Febbraio

T Min/Max: -17 / -8 °C
Notte

Nuvoloso
91%
-16 / -12 °C

0.0 mm

 16-24 km/h 

89%

1026 hPa

0-0 m

Mattino

Coperto
91%
-17 / -11 °C

0.0 mm

 13-23 km/h 

77%

1029 hPa

0-0 m

Pomeriggio

Nuvoloso
91%
-12 / -9 °C

0.0 mm

 22-26 km/h 

69%

1029 hPa

0-0 m

Sera

Nubi e schiarite
17%
-15 / -11 °C

0.1 cm

 10-25 km/h 

80%

1032 hPa

0-0 m

Legenda Simboli


Attendibilità della previsione



Direzione (media) e velocità del vento



Altezza media, nel periodo, dello zero termico



Temperatura minima e massima



Umidità Relativa media nel periodo



Precipitazioni stimate in mm (in cm se neve)



Pressione atmosferica sul livello del mare

Sabato 4 Febbraio



T Min/Max: -16 / -5 °C

Notte



Molto nuvoloso

92%

-16 / -10 °C

0.0 mm

6-12 km/h ←

88%

1034 hPa

0-0 m

Mattino



Coperto

25%

-11 / -6 °C

0.3 cm

11-24 km/h ↗

85%

1034 hPa

0-0 m

Pomeriggio



Coperto

51%

-7 / -5 °C

1.3 cm

23-31 km/h ↘

88%

1028 hPa

0-0 m

Sera



Coperto

56%

-5 / -2 °C

1.7 cm

29-36 km/h ↘

84%

1020 hPa

0-0 m



Domenica 5 Febbraio



T Min/Max: -5 / 4 °C

Notte



Coperto

16%

-3 / -1 °C

0.2 cm

21-30 km/h ↗

86%

1013 hPa

0-25 m

Mattino



Coperto

92%

-1 / 4 °C

0.0 mm

17-22 km/h ↗

90%

1011 hPa

25-400 m

Pomeriggio



Molto nuvoloso

16%

0 / 3 °C

0.1 mm

14-18 km/h ↘

88%

1014 hPa

50-400 m

Sera



Nuvoloso

93%

-5 / 1 °C

0.0 mm

11-18 km/h ↘

86%

1019 hPa

0-50 m



Lunedì 6 Febbraio



T Min/Max: -7 / 3 °C

Notte



Nuvoloso

93%

-7 / -5 °C

0.0 mm

6-12 km/h ↘

90%

1021 hPa

0-0 m

Mattino



Coperto

93%

-6 / 3 °C

0.0 mm

6-14 km/h ↗

84%

1021 hPa

0-250 m

Pomeriggio



Coperto

93%

1 / 3 °C

0.0 mm

13-22 km/h ↗

84%

1018 hPa

225-300 m

Sera



Coperto

14%

2 / 3 °C

0.3 mm

21-31 km/h ↗

90%

1012 hPa

225-400 m



Legenda Simboli



Attendibilità della previsione



Temperatura minima e massima



Precipitazioni stimate in mm (in cm se neve)



Direzione (media) e velocità del vento



Umidità Relativa media nel periodo



Pressione atmosferica sul livello del mare



Altezza media, nel periodo, dello zero termico

Martedì 7 Febbraio

T Min/Max: -3 / 5 °C
Notte

Coperto
21%
3 / 5 °C

0.4 mm

 29-31 km/h 

89%


1005 hPa

400-700 m

Mattino

Coperto
14%
2 / 5 °C

0.2 mm

 27-35 km/h 

81%


1005 hPa

200-700 m

Pomeriggio

Nuvoloso
93%
-3 / 2 °C

0.0 mm

 34-37 km/h 

73%


1012 hPa

0-200 m

Sera

Nubi e schiarite
94%
-4 / -3 °C

0.0 mm

 28-36 km/h 

70%

1020 hPa

0-0 m

Mercoledì 8 Febbraio

T Min/Max: -5 / 0 °C
Notte

Poco nuvoloso
94%
-5 / -4 °C

0.0 mm

 18-29 km/h 

73%

1026 hPa

0-0 m

Mattino

Nuvoloso
94%
-5 / -1 °C

0.0 mm

 13-19 km/h 

68%

1031 hPa

0-0 m

Pomeriggio

Velature o locali stratificazioni
94%
-5 / 0 °C

0.0 mm

 3-14 km/h 

68%

1031 hPa

0-0 m

Sera

Velature o locali stratificazioni
94%
-4 / -1 °C

0.0 mm

 7-15 km/h 

81%

1031 hPa

0-25 m

Giovedì 9 Febbraio

T Min/Max: -4 / 3 °C
Notte

Variabile per nubi stratificate
94%
-3 / -2 °C

0.0 mm

 14-17 km/h 

82%


1029 hPa

25-50 m

Mattino

Coperto
18%
-2 / 2 °C

0.5 mm

 16-28 km/h 

83%

1024 hPa

50-225 m

Pomeriggio

Coperto
54%
1 / 3 °C

8.7 mm

 27-31 km/h 

94%


1015 hPa

225-450 m

Sera

Coperto
38%
2 / 5 °C

2.0 mm

 21-29 km/h 

96%

1008 hPa

450-1650 m

Legenda Simboli


Attendibilità della previsione



Direzione (media) e velocità del vento



Altezza media, nel periodo, dello zero termico



Temperatura minima e massima



Umidità Relativa media nel periodo



Precipitazioni stimate in mm (in cm se neve)



Pressione atmosferica sul livello del mare