


Mercoledì 22 Marzo

T Min/Max: -3 / 11 °C
Notte

Coperto per nubi medio-alte
90%
-3 / 1 °C

0.0 mm

 0-4 km/h 

95%


1031 hPa

150-1075 m

Mattino

Molto nuvoloso
90%
1 / 10 °C

0.0 mm

 3-13 km/h 

81%


1029 hPa

1075-1550 m

Pomeriggio

Coperto
90%
2 / 11 °C

0.0 mm

 7-13 km/h 

77%


1025 hPa

1350-1475 m

Sera

Coperto
91%
2 / 4 °C

0.0 mm

 7-9 km/h 

91%

1023 hPa


1325-1550 m

Giovedì 23 Marzo

T Min/Max: 2 / 10 °C
Notte

Coperto
91%
3 / 5 °C

0.0 mm

 5-9 km/h 

97%

1019 hPa

1550-2275 m

Mattino

Coperto
66%
5 / 9 °C

2.0 mm

 5-17 km/h 

96%

1013 hPa

2275-2650 m

Pomeriggio

Coperto
66%
8 / 10 °C

2.2 mm

 11-17 km/h 

98%

1008 hPa

2550-2650 m

Sera

Coperto
63%
6 / 9 °C

1.6 mm

 10-16 km/h 

98%

1008 hPa


2025-2550 m

Venerdì 24 Marzo

T Min/Max: 2 / 9 °C
Notte

Coperto
91%
2 / 6 °C

0.0 mm

 6-16 km/h 

94%


1010 hPa

725-2025 m

Mattino

Nuvoloso per nubi medio-alte
91%
3 / 7 °C

0.0 mm

 6-10 km/h 

79%

1011 hPa

725-950 m

Pomeriggio

Coperto
91%
2 / 8 °C

0.0 mm

 4-9 km/h 

74%


1013 hPa

950-1325 m

Sera

Possibili nubi stratiformi
92%
-1 / 3 °C

0.0 mm

 4-5 km/h 

91%

1017 hPa

275-1300 m

Legenda Simboli


Attendibilità della previsione



Direzione (media) e velocità del vento



Altezza media, nel periodo, dello zero termico



Temperatura minima e massima



Umidità Relativa media nel periodo



Precipitazioni stimate in mm (in cm se neve)



Pressione atmosferica sul livello del mare

Sabato 25 Marzo



T Min/Max: -1 / 3 °C

Notte



Coperto

92%

-1 / 1 °C

0.0 mm

4-11 km/h

89%

1018 hPa

225-425 m

Mattino



Coperto

76%

1 / 2 °C

8.0 cm

10-26 km/h

91%

1015 hPa

400-500 m

Pomeriggio



Coperto

76%

1 / 2 °C

7.1 mm

16-28 km/h

96%

1008 hPa

400-650 m

Sera



Coperto

64%

1 / 2 °C

4.6 mm

5-21 km/h

98%

1002 hPa

575-775 m

Domenica 26 Marzo



T Min/Max: 1 / 4 °C

Notte



Coperto

48%

1 / 4 °C

1.2 cm

5-35 km/h

94%

1001 hPa

375-575 m

Mattino



Molto nuvoloso

16%

1 / 4 °C

0.1 cm

29-36 km/h

90%

1006 hPa

375-625 m

Pomeriggio



Nubi e schiarite

92%

1 / 4 °C

0.0 mm

24-30 km/h

89%

1012 hPa

450-675 m

Sera



Nuvoloso

93%

-1 / 1 °C

0.0 mm

24-26 km/h

88%

1017 hPa

150-450 m

Lunedì 27 Marzo



T Min/Max: -2 / 6 °C

Notte



Nubi e schiarite

93%

-2 / 0 °C

0.0 mm

15-26 km/h

89%

1021 hPa

25-150 m

Mattino



Nuvoloso

93%

0 / 6 °C

0.0 mm

7-15 km/h

79%

1023 hPa

125-800 m

Pomeriggio



Coperto per stratificazioni

93%

1 / 6 °C

0.0 mm

3-8 km/h

82%

1023 hPa

675-900 m

Sera



Molto nuvoloso

93%

-2 / 1 °C

0.0 mm

3-5 km/h

94%

1024 hPa

275-675 m

Legenda Simboli



Attendibilità della previsione



Direzione (media) e velocità del vento



Altezza media, nel periodo, dello zero termico



Temperatura minima e massima



Umidità Relativa media nel periodo



Precipitazioni stimate in mm (in cm se neve)

Pressione atmosferica sul livello del mare

Martedì 28 Marzo



T Min/Max: -2 / 5 °C

Notte



Molto nuvoloso

93%

-2 / 2 °C

0.0 mm

4-5 km/h

95%

1023 hPa

275-500 m

Mattino



Coperto

14%

2 / 5 °C

0.3 mm

4-11 km/h

95%

1020 hPa

500-725 m

Pomeriggio



Coperto

63%

2 / 4 °C

9.8 mm

10-16 km/h

97%

1013 hPa

600-750 m

Sera



Coperto

58%

1 / 2 °C

8.4 cm

7-16 km/h

98%

1008 hPa

400-600 m

Mercoledì 29 Marzo



T Min/Max: -1 / 4 °C

Notte



Coperto

45%

1 / 2 °C

2.4 cm

4-8 km/h

99%

1003 hPa

350-425 m

Mattino



Molto nuvoloso

13%

1 / 4 °C

0.3 cm

6-29 km/h

95%

1002 hPa

425-600 m

Pomeriggio



Nuvoloso

13%

-1 / 4 °C

0.1 cm

24-29 km/h

89%

1004 hPa

25-600 m

Sera



Coperto

36%

-5 / -1 °C

1.1 cm

20-25 km/h

90%

1007 hPa

0-25 m

Giovedì 30 Marzo



T Min/Max: -7 / 0 °C

Notte



Molto nuvoloso

12%

-7 / -4 °C

0.3 cm

20-26 km/h

88%

1008 hPa

0-0 m

Mattino



Molto nuvoloso

94%

-6 / 0 °C

0.0 mm

25-29 km/h

76%

1009 hPa

0-100 m

Pomeriggio



Nuvoloso

12%

-4 / 0 °C

0.2 cm

9-27 km/h

74%

1010 hPa

0-100 m

Sera



Nuvoloso

22%

-5 / -2 °C

0.6 cm

9-18 km/h

86%

1011 hPa

0-0 m

Legenda Simboli



Attendibilità della previsione



Direzione (media) e velocità del vento



Altezza media, nel periodo, dello zero termico



Temperatura minima e massima



Umidità Relativa media nel periodo



Precipitazioni stimate in mm (in cm se neve)



Pressione atmosferica sul livello del mare