


Mercoledì 1 Febbraio

T Min/Max: -12 / 1 °C
Notte

Molto nuvoloso
90%

-12 / -9 °C

0.0 mm

 2-4 km/h 

96%

1027 hPa


0-0 m

Mattino

Coperto
20%

-11 / -2 °C

0.1 cm

 2-4 km/h 

93%

1026 hPa


0-325 m

Pomeriggio

Coperto
20%

-3 / 1 °C

0.1 cm

 3-7 km/h 

87%

1024 hPa


325-725 m

Sera

Nubi e schiarite
90%

-11 / 0 °C

0.0 mm

 0-5 km/h 

95%

1027 hPa

0-600 m


Giovedì 2 Febbraio

T Min/Max: -14 / 2 °C
Notte

Sereno o poco nuvoloso
90%

-13 / -11 °C

0.0 mm

 2-5 km/h 

96%

1030 hPa

0-0 m

Mattino

Nubi e schiarite
90%

-14 / -3 °C

0.0 mm

 1-5 km/h 

91%

1030 hPa


0-475 m

Pomeriggio

Velature o locali stratificazioni
90%

-3 / 2 °C

0.0 mm

 1-4 km/h 

87%

1026 hPa

475-1000 m

Sera

Molto nuvoloso
91%

-9 / 0 °C

0.0 mm

 1-5 km/h 

96%

1026 hPa

25-725 m

Venerdì 3 Febbraio

T Min/Max: -12 / 4 °C
Notte

Coperto
91%

-11 / -8 °C

0.0 mm

 4-5 km/h 

94%

1025 hPa


0-25 m

Mattino

Molto nuvoloso
91%

-12 / -1 °C

0.0 mm

 3-5 km/h 

89%

1023 hPa


0-750 m

Pomeriggio

Coperto
28%

-1 / 4 °C

0.5 mm

 4-8 km/h 

87%

1020 hPa

750-1100 m

Sera

Coperto
54%

-1 / 2 °C

1.1 cm

 6-8 km/h 

97%

1020 hPa

650-900 m

Legenda Simboli


Attendibilità della previsione



Direzione (media) e velocità del vento



Altezza media, nel periodo, dello zero termico



Temperatura minima e massima



Umidità Relativa media nel periodo



Precipitazioni stimate in mm (in cm se neve)




Pressione atmosferica sul livello del mare

Sabato 4 Febbraio

T Min/Max: -1 / 3 °C
Notte

Coperto
45%
0 / 1 °C

0.8 cm

 5-7 km/h 

98%


1020 hPa

675-775 m

Mattino

Coperto
27%
0 / 2 °C

0.3 cm

 5-6 km/h 

98%


1021 hPa

775-1000 m

Pomeriggio

Coperto
27%
2 / 3 °C

0.4 mm

 3-5 km/h 

99%


1020 hPa

1000-1075 m

Sera

Coperto
17%
0 / 3 °C

0.2 mm

 2-4 km/h 

99%

1019 hPa


800-1075 m

Domenica 5 Febbraio

T Min/Max: -2 / 3 °C
Notte

Coperto
17%
-2 / 0 °C

0.1 cm

 3-5 km/h 

98%


1016 hPa

575-800 m

Mattino

Coperto
42%
-2 / 2 °C

0.9 cm

 3-5 km/h 

97%


1013 hPa

575-925 m

Pomeriggio

Coperto
51%
2 / 3 °C

1.1 mm

 0-5 km/h 

99%

1012 hPa

925-1050 m

Sera

Coperto
48%
2 / 3 °C

1.4 mm

 4-6 km/h 

99%

1014 hPa

900-1050 m

Lunedì 6 Febbraio

T Min/Max: 1 / 3 °C
Notte

Coperto
40%
1 / 2 °C

0.8 mm

 5-7 km/h 

99%


1019 hPa

875-900 m

Mattino

Coperto
48%
1 / 2 °C

0.8 mm

 5-7 km/h 

99%

1024 hPa

875-975 m

Pomeriggio

Coperto
24%
2 / 3 °C

0.4 mm

 5-6 km/h 

99%

1027 hPa

950-1000 m

Sera

Coperto
22%
1 / 2 °C

0.5 mm

 4-5 km/h 

99%

1028 hPa

900-950 m

Legenda Simboli


Attendibilità della previsione



Direzione (media) e velocità del vento



Altezza media, nel periodo, dello zero termico



Temperatura minima e massima



Umidità Relativa media nel periodo



Precipitazioni stimate in mm (in cm se neve)



Pressione atmosferica sul livello del mare

Martedì 7 Febbraio

T Min/Max: 1 / 4 °C
Notte

Coperto
22%
1 / 2 °C

0.5 mm

3-5 km/h

99%

1028 hPa

900-950 m

Mattino

Coperto
15%
1 / 3 °C

0.2 mm

3-4 km/h

99%

1027 hPa

950-1100 m

Pomeriggio

Coperto
93%
2 / 4 °C

0.0 mm

2-4 km/h

100%

1023 hPa

1100-1175 m

Sera

Coperto
42%
1 / 3 °C

1.5 mm

3-4 km/h

99%

1017 hPa

1000-1175 m

Mercoledì 8 Febbraio

T Min/Max: 1 / 3 °C
Notte

Coperto
56%
1 / 2 °C

3.3 mm

1-4 km/h

99%

1014 hPa

950-1000 m

Mattino

Coperto
49%
1 / 3 °C

2.7 mm

2-7 km/h

99%

1014 hPa

975-1025 m

Pomeriggio

Coperto
49%
2 / 3 °C

2.2 mm

6-7 km/h

100%

1017 hPa

975-1025 m

Sera

Coperto
39%
1 / 2 °C

1.2 cm

4-6 km/h

99%

1021 hPa

775-975 m

Giovedì 9 Febbraio

T Min/Max: -2 / 3 °C
Notte

Coperto
32%
-2 / 1 °C

0.8 cm

1-5 km/h

99%

1025 hPa

525-775 m

Mattino

Coperto
28%
-2 / 2 °C

0.6 cm

1-5 km/h

98%

1029 hPa

525-875 m

Pomeriggio

Molto nuvoloso
13%
2 / 3 °C

0.1 mm

4-6 km/h

94%

1030 hPa

875-950 m

Sera

Nuvoloso
94%
-6 / 2 °C

0.0 mm

0-5 km/h

94%

1033 hPa

125-900 m

Legenda Simboli


Attendibilità della previsione



Direzione (media) e velocità del vento



Altezza media, nel periodo, dello zero termico



Temperatura minima e massima



Precipitazioni stimate in mm (in cm se neve)



Pressione atmosferica sul livello del mare