

Mercoledì 29 Novembre

T Min/Max: 8 / 15 °C
Notte

Molto nuvoloso
90%
9 / 10 °C

0.0 mm

8-9 km/h

61%

1017 hPa

1925-2000 m

Mattino

Nuvoloso
90%
8 / 13 °C

0.0 mm

5-10 km/h

60%

1018 hPa

1925-2025 m

Pomeriggio

Poco nuvoloso
90%
12 / 15 °C

0.0 mm

5-11 km/h

55%

1017 hPa

1975-2025 m

Sera

Nuvoloso
90%
8 / 12 °C

0.0 mm

6-11 km/h

65%

1017 hPa

1900-1975 m


Giovedì 30 Novembre

T Min/Max: 7 / 13 °C
Notte

Coperto
90%
7 / 9 °C

0.0 mm

3-7 km/h

63%

1017 hPa

1800-1900 m

Mattino

Molto nuvoloso
30%
9 / 12 °C

0.3 mm

5-6 km/h

68%

1016 hPa

1600-1800 m

Pomeriggio

Nuvoloso
80%
10 / 13 °C

7.4 mm

5-19 km/h

82%

1015 hPa

1325-1600 m

Sera

Molto nuvoloso
66%
7 / 10 °C

2.1 mm

9-19 km/h

85%

1017 hPa

1200-1325 m


Venerdì 1 Dicembre

T Min/Max: 7 / 11 °C
Notte

Nuvoloso
19%
8 / 9 °C

0.2 mm

7-10 km/h

84%

1019 hPa

1200-1300 m

Mattino

Molto nuvoloso
91%
8 / 10 °C

0.0 mm

3-9 km/h

83%

1020 hPa

1300-1675 m

Pomeriggio

Coperto
57%
10 / 11 °C

1.3 mm

7-15 km/h

87%

1020 hPa

1675-1900 m

Sera

Coperto
27%
9 / 10 °C

0.5 mm

7-14 km/h

91%

1020 hPa

1900-1975 m


Legenda Simboli


Attendibilità della previsione



Direzione (media) e velocità del vento



Umidità Relativa media nel periodo



Altezza media, nel periodo, dello zero termico



Temperatura minima e massima



Precipitazioni stimate in mm (in cm se neve)



Umidità Relativa media nel periodo



Pressione atmosferica sul livello del mare

Sabato 2 Dicembre

T Min/Max: 9 / 12 °C
Notte

Coperto
18%
10 / 10 °C

0.3 mm

13-18 km/h ↕

91%

1020 hPa

1925-2050 m

Mattino

Coperto
63%
10 / 12 °C

2.7 mm

14-18 km/h ↗

94%

1020 hPa

2050-2125 m

Pomeriggio

Coperto
63%
11 / 12 °C

2.7 mm

13-16 km/h ↗

95%

1020 hPa

2125-2300 m

Sera

Coperto
76%
12 / 13 °C

14.6 mm

13-19 km/h ↗

97%

1020 hPa

2175-2350 m

Domenica 3 Dicembre

T Min/Max: 12 / 14 °C
Notte

Coperto
76%
12 / 13 °C

24.4 mm

13-22 km/h ↗

98%

1020 hPa

2350-2775 m

Mattino

Coperto
76%
12 / 13 °C

26.5 mm

13-20 km/h ↗

98%

1020 hPa

2775-3025 m

Pomeriggio

Coperto
76%
13 / 14 °C

19.5 mm

19-20 km/h ↗

98%

1021 hPa

2725-3025 m

Sera

Coperto
72%
13 / 14 °C

28.5 mm

8-19 km/h ↗

99%

1022 hPa

2725-2900 m

Lunedì 4 Dicembre

T Min/Max: 11 / 15 °C
Notte

Coperto
64%
12 / 13 °C

4.7 mm

8-11 km/h ↗

99%

1024 hPa

2900-2975 m

Mattino

Coperto
56%
11 / 13 °C

1.8 mm

8-11 km/h ↗

98%

1025 hPa

2875-2950 m

Pomeriggio

Molto nuvoloso
16%
12 / 15 °C

0.1 mm

4-11 km/h ↗

95%

1025 hPa

2875-2975 m

Sera

Nuvoloso
93%
11 / 15 °C

0.0 mm

4-6 km/h ↖

96%

1024 hPa

2975-3575 m

Legenda Simboli


Attendibilità della previsione



Direzione (media) e velocità del vento



Altezza media, nel periodo, dello zero termico



Temperatura minima e massima



Umidità Relativa media nel periodo



Precipitazioni stimate in mm (in cm se neve)




Pressione atmosferica sul livello del mare

Martedì 5 Dicembre

T Min/Max: 9 / 17 °C
Notte

Sereno o poco nuvoloso
93%
10 / 11 °C

0.0 mm

 5-7 km/h 

96%


1024 hPa

3475-3575 m

Mattino

Velature o locali stratificazioni
93%
9 / 14 °C

0.0 mm

 4-9 km/h 

91%


1023 hPa

3550-3800 m

Pomeriggio

Sereno
93%
13 / 17 °C

0.0 mm

 4-5 km/h 

79%


1022 hPa

3800-3875 m

Sera

Sereno
93%
11 / 15 °C

0.0 mm

 4-6 km/h 

88%

1021 hPa


3850-3900 m


Mercoledì 6 Dicembre

T Min/Max: 10 / 17 °C
Notte

Sereno
93%
10 / 11 °C

0.0 mm

 4-8 km/h 

89%

1020 hPa

3700-3850 m

Mattino

Possibili nubi stratiformi
93%
10 / 15 °C

0.0 mm

 8-11 km/h 

83%


1019 hPa

3575-3700 m

Pomeriggio

Nuvoloso per nubi medio-alte
93%
14 / 17 °C

0.0 mm

 9-11 km/h 

80%

1018 hPa

3300-3575 m

Sera

Molto nuvoloso
13%
11 / 14 °C

0.2 mm

 9-15 km/h 

90%

1018 hPa

2975-3300 m


Giovedì 7 Dicembre

T Min/Max: 11 / 14 °C
Notte

Molto nuvoloso
39%
11 / 13 °C

1.1 mm

 1-12 km/h 

93%

1020 hPa

2700-2975 m

Mattino

Coperto
94%
11 / 13 °C

0.0 mm

 1-8 km/h 

93%

1021 hPa

2875-3350 m

Pomeriggio

Coperto
94%
12 / 14 °C

0.0 mm

 7-12 km/h 

87%

1021 hPa

3075-3350 m

Sera

Coperto
94%
10 / 12 °C

0.0 mm

 10-18 km/h 

91%

1021 hPa

2800-3075 m


Legenda Simboli


Attendibilità della previsione



Direzione (media) e velocità del vento



Umidità Relativa media nel periodo



Altezza media, nel periodo, dello zero termico



Temperatura minima e massima



Precipitazioni stimate in mm (in cm se neve)



Umidità Relativa media nel periodo



Pressione atmosferica sul livello del mare