

Martedì 31 Gennaio

T Min/Max: 0 / 4 °C
Notte

Coperto
80%
1 / 2 °C

3.4 cm

 7-10 km/h 

96%


1016 hPa

150-250 m

Mattino

Coperto
70%
1 / 2 °C

1.7 cm

 9-10 km/h 

91%


1012 hPa

250-450 m

Pomeriggio

Coperto
80%
2 / 4 °C

3.1 mm

 7-10 km/h 

92%


1009 hPa

425-625 m

Sera

Coperto
70%
2 / 3 °C

1.6 mm

 6-8 km/h 

97%

1008 hPa

525-575 m

Mercoledì 1 Febbraio

T Min/Max: 2 / 4 °C
Notte

Coperto
60%
2 / 3 °C

1.1 mm

 5-7 km/h 

94%


1007 hPa

575-675 m

Mattino

Coperto
70%
2 / 3 °C

2.6 mm

 6-8 km/h 

94%


1006 hPa

600-625 m

Pomeriggio

Coperto
70%
3 / 4 °C

1.7 mm

 3-8 km/h 

92%

1007 hPa

575-600 m

Sera

Coperto
76%
1 / 4 °C

3.2 mm

 3-12 km/h 

91%

1007 hPa

200-575 m

Giovedì 2 Febbraio

T Min/Max: -2 / 4 °C
Notte

Coperto
85%
-1 / 1 °C

7.9 cm

 11-16 km/h 

93%


1006 hPa

50-200 m

Mattino

Coperto
85%
-2 / -1 °C

13.7 cm

 15-19 km/h 

94%

1004 hPa

50-75 m

Pomeriggio

Coperto
85%
-2 / 0 °C

11.5 cm

 17-20 km/h 

93%

1003 hPa

75-250 m

Sera

Coperto
81%
0 / 2 °C

12.3 cm

 14-18 km/h 

92%

999 hPa

250-750 m

Legenda Simboli


Attendibilità della previsione



Direzione (media) e velocità del vento



Altezza media, nel periodo, dello zero termico



Temperatura minima e massima



Umidità Relativa media nel periodo



Precipitazioni stimate in mm (in cm se neve)



Pressione atmosferica sul livello del mare

Venerdì 3 Febbraio


T Min/Max: 0 / 4 °C

Notte

Coperto
81%

2 / 3 °C

10.5 mm

 14-16 km/h 

92%

997 hPa


725-750 m

Mattino

Coperto
72%

3 / 4 °C

6.9 mm

 11-15 km/h 

93%

997 hPa

675-725 m

Pomeriggio

Coperto
72%

3 / 4 °C

5.7 mm

 5-12 km/h 

95%

998 hPa

700-800 m

Sera

Coperto
76%

2 / 3 °C

9.7 mm

 2-6 km/h 

98%

1000 hPa

325-700 m

Sabato 4 Febbraio


T Min/Max: 1 / 3 °C

Notte

Coperto
68%

1 / 2 °C

4.9 cm

 1-4 km/h 

99%

1004 hPa


300-325 m

Mattino

Coperto
51%

2 / 3 °C

1.1 mm

 1-6 km/h 

98%

1007 hPa

325-475 m

Pomeriggio

Coperto
68%

2 / 3 °C

3.8 mm

 5-6 km/h 

98%

1007 hPa

400-475 m

Sera

Coperto
64%

2 / 2 °C

5.5 cm

 2-6 km/h 

99%

1006 hPa

325-400 m

Domenica 5 Febbraio


T Min/Max: 2 / 3 °C

Notte

Coperto
48%

2 / 3 °C

1.3 mm

 2-8 km/h 

95%

1006 hPa


250-325 m

Mattino

Coperto
92%

2 / 3 °C

0.0 mm

 3-8 km/h 

84%

1008 hPa

250-275 m

Pomeriggio

Molto nuvoloso
92%

3 / 3 °C

0.0 mm

 2-4 km/h 

76%

1012 hPa

275-325 m

Sera

Molto nuvoloso
93%

-1 / 3 °C

0.0 mm

 2-10 km/h 

78%

1015 hPa

125-325 m

Legenda Simboli


Attendibilità della previsione



Direzione (media) e velocità del vento



Altezza media, nel periodo, dello zero termico



Temperatura minima e massima



Umidità Relativa media nel periodo



Precipitazioni stimate in mm (in cm se neve)



Pressione atmosferica sul livello del mare

Lunedì 6 Febbraio

T Min/Max: -1 / 3 °C
Notte

Coperto
60%
0 / 2 °C

3.6 cm

 8-14 km/h 

88%

1015 hPa

100-200 m

Mattino

Coperto
67%
1 / 2 °C

11.3 cm

 12-14 km/h 

94%


1012 hPa

200-300 m

Pomeriggio

Coperto
67%
1 / 2 °C

16.7 cm

 6-13 km/h 

97%


1009 hPa

300-300 m

Sera

Coperto
63%
1 / 2 °C

21.3 cm

 4-6 km/h 

99%

1005 hPa


225-325 m

Martedì 7 Febbraio

T Min/Max: 0 / 3 °C
Notte

Coperto
49%
1 / 3 °C

2.1 cm

 3-5 km/h 

97%

1007 hPa

225-325 m

Mattino

Coperto
93%
0 / 2 °C

0.0 mm

 4-8 km/h 

91%

1008 hPa

150-325 m

Pomeriggio

Molto nuvoloso
93%
1 / 2 °C

0.0 mm

 6-8 km/h 

88%


1010 hPa

150-275 m

Sera

Molto nuvoloso
94%
0 / 2 °C

0.0 mm

 4-7 km/h 

90%

1015 hPa


50-175 m

Mercoledì 8 Febbraio

T Min/Max: -2 / 3 °C
Notte

Molto nuvoloso
94%
0 / 1 °C

0.0 mm

 4-7 km/h 

85%

1021 hPa

50-100 m

Mattino

Coperto
94%
-2 / 1 °C

0.0 mm

 6-10 km/h 

82%

1025 hPa

25-100 m

Pomeriggio

Coperto
39%
0 / 3 °C

1.2 mm

 8-16 km/h 

83%

1025 hPa

75-375 m

Sera

Coperto
54%
2 / 3 °C

11.9 mm

 16-20 km/h 

92%

1021 hPa

350-375 m

Legenda Simboli


Attendibilità della previsione



Direzione (media) e velocità del vento



Altezza media, nel periodo, dello zero termico



Temperatura minima e massima



Umidità Relativa media nel periodo



Precipitazioni stimate in mm (in cm se neve)



Pressione atmosferica sul livello del mare