

Martedì 7 Febbraio

T Min/Max: -12 / -3 °C
Notte

Possibili nubi stratiformi
90%
-12 / -7 °C

0.0 mm

 6-11 km/h 

86%


998 hPa

0-0 m

Mattino

Coperto
38%
-11 / -7 °C

0.4 cm

 6-10 km/h 

80%


1000 hPa

0-0 m

Pomeriggio

Nubi e qualche schiarita
20%
-7 / -4 °C

0.1 cm

 4-7 km/h 

83%


1002 hPa

0-0 m

Sera

Molto nuvoloso
19%
-9 / -5 °C

0.1 cm

 4-6 km/h 

87%

1005 hPa

0-0 m


Mercoledì 8 Febbraio

T Min/Max: -11 / -5 °C
Notte

Coperto
28%
-9 / -6 °C

0.5 cm

 4-6 km/h 

91%


1008 hPa

0-0 m

Mattino

Coperto
47%
-11 / -7 °C

0.9 cm

 2-5 km/h 

94%

1011 hPa

0-0 m

Pomeriggio

Coperto
57%
-9 / -6 °C

1.1 cm

 0-3 km/h 

95%

1013 hPa

0-0 m

Sera

Molto nuvoloso
36%
-11 / -7 °C

0.7 cm

 2-6 km/h 

96%

1015 hPa

0-0 m


Giovedì 9 Febbraio

T Min/Max: -16 / -7 °C
Notte

Nuvoloso
91%
-15 / -10 °C

0.0 mm

 5-8 km/h 

93%

1017 hPa

0-0 m

Mattino

Nuvolosità stratificata
91%
-16 / -15 °C

0.0 mm

 6-8 km/h 

90%

1014 hPa

0-0 m

Pomeriggio

Molto nuvoloso
91%
-16 / -11 °C

0.0 mm

 3-7 km/h 

89%


1010 hPa

0-0 m

Sera

Nubi e schiarite
92%
-20 / -12 °C

0.0 mm

 3-7 km/h 

93%

1008 hPa

0-0 m


Legenda Simboli


Attendibilità della previsione



Direzione (media) e velocità del vento



Altezza media, nel periodo, dello zero termico



Temperatura minima e massima



Umidità Relativa media nel periodo



Precipitazioni stimate in mm (in cm se neve)



Pressione atmosferica sul livello del mare

Venerdì 10 Febbraio

 T Min/Max: **-21 / -11 °C**
Notte

Sereno o poco nuvoloso
92%
-21 / -19 °C

0.0 mm

6-8 km/h

90%

1007 hPa

0-0 m

Mattino

Sereno
92%
-21 / -20 °C

0.0 mm

7-8 km/h

86%

1005 hPa

0-0 m

Pomeriggio

Sereno o poco nuvoloso
92%
-20 / -11 °C

0.0 mm

4-8 km/h

83%

1003 hPa

0-0 m

Sera

Sereno
92%
-19 / -12 °C

0.0 mm

4-9 km/h

78%

1004 hPa

0-0 m


Sabato 11 Febbraio

 T Min/Max: **-20 / -11 °C**
Notte

Sereno
92%
-19 / -18 °C

0.0 mm

7-9 km/h

68%

1005 hPa

0-0 m

Mattino

Nuvolosità stratificata
92%
-20 / -19 °C

0.0 mm

8-9 km/h

63%

1004 hPa

0-0 m

Pomeriggio

Nuvolosità stratificata
92%
-19 / -11 °C

0.0 mm

4-9 km/h

68%

1002 hPa

0-0 m

Sera

Coperto per nubi medio-alte
93%
-17 / -12 °C

0.0 mm

4-8 km/h

72%

1001 hPa

0-0 m


Domenica 12 Febbraio

 T Min/Max: **-17 / -6 °C**
Notte

Molto nuvoloso
93%
-17 / -15 °C

0.0 mm

6-8 km/h

71%

999 hPa

0-0 m

Mattino

Coperto
93%
-15 / -12 °C

0.0 mm

6-7 km/h

75%

997 hPa

0-0 m

Pomeriggio

Coperto
93%
-13 / -6 °C

0.0 mm

4-7 km/h

79%

995 hPa

0-0 m

Sera

Molto nuvoloso
93%
-13 / -6 °C

0.0 mm

4-10 km/h

84%

994 hPa

0-0 m


Legenda Simboli


Attendibilità della previsione



Direzione (media) e velocità del vento



Altezza media, nel periodo, dello zero termico



Temperatura minima e massima



Umidità Relativa media nel periodo



Precipitazioni stimate in mm (in cm se neve)



Pressione atmosferica sul livello del mare

Lunedì 13 Febbraio



T Min/Max: -15 / -6 °C

Notte



Coperto

93%
-14 / -11 °C

0.0 mm

9-12 km/h

83%

994 hPa

0-0 m

Mattino



Coperto

93%
-15 / -12 °C

0.0 mm

4-11 km/h

86%

996 hPa

0-0 m

Pomeriggio



Coperto

14%
-15 / -11 °C

0.2 cm

1-5 km/h

91%

1004 hPa

0-0 m

Sera



Coperto

13%
-17 / -13 °C


0.2 cm

1-3 km/h

95%

1013 hPa

0-0 m



Martedì 14 Febbraio



T Min/Max: -20 / -11 °C

Notte



Molto nuvoloso

94%
-18 / -16 °C

0.0 mm

1-5 km/h

96%

1019 hPa

0-0 m

Mattino



Nuvoloso

94%
-20 / -17 °C

0.0 mm

4-7 km/h

95%

1023 hPa

0-0 m

Pomeriggio



Nuvoloso

94%
-17 / -11 °C

0.0 mm

3-7 km/h

91%

1023 hPa

0-0 m

Sera



Coperto per nubi medio-alte

94%
-14 / -11 °C

0.0 mm

5-10 km/h

89%

1022 hPa

0-0 m



Mercoledì 15 Febbraio



T Min/Max: -14 / -5 °C

Notte



Coperto

18%
-12 / -8 °C

0.5 cm

9-11 km/h

87%

1016 hPa

0-0 m

Mattino



Coperto

24%
-12 / -8 °C

0.7 cm

10-13 km/h

88%

1011 hPa

0-0 m

Pomeriggio



Coperto

12%
-11 / -5 °C

0.1 cm

8-13 km/h

85%

1008 hPa

0-50 m

Sera



Coperto

16%
-8 / -5 °C

0.5 cm

8-9 km/h








86%

1006 hPa

0-50 m



Legenda Simboli

-  Attendibilità della previsione
-  Temperatura minima e massima
-  Precipitazioni stimate in mm (in cm se neve)
-  Direzione (media) e velocità del vento
-  Umidità Relativa media nel periodo
-  Pressione atmosferica sul livello del mare
-  Altezza media, nel periodo, dello zero termico