

Martedì 31 Gennaio



T Min/Max: -7 / -3 °C

Notte



Coperto

30%

-5 / -4 °C

0.5 cm

4-10 km/h ↗

97%

1011 hPa

0-0 m

Mattino



Coperto

48%

-6 / -5 °C

0.7 cm

1-5 km/h ↘

97%

1013 hPa

0-0 m

Pomeriggio



Coperto

20%

-6 / -5 °C

0.1 cm

1-3 km/h ↗

96%

1014 hPa

0-0 m

Sera



Nuvoloso

90%

-10 / -5 °C

0.0 mm

2-4 km/h ↗

96%

1014 hPa

0-0 m



Mercoledì 1 Febbraio



T Min/Max: -12 / -5 °C

Notte



Nuvoloso

90%

-12 / -9 °C

0.0 mm

1-4 km/h ↗

98%

1014 hPa

0-0 m

Mattino



Coperto

90%

-11 / -8 °C

0.0 mm

1-9 km/h ↗

99%

1012 hPa

0-0 m

Pomeriggio



Coperto

90%

-9 / -7 °C

0.0 mm

8-14 km/h ↗

97%

1010 hPa

0-0 m

Sera



Coperto

19%

-11 / -8 °C

0.1 cm

13-18 km/h ↗

96%

1009 hPa

0-0 m



Giovedì 2 Febbraio



T Min/Max: -16 / -8 °C

Notte



Molto
nuvoloso

28%

-12 / -10 °C

0.3 cm

17-20 km/h ↗

95%

1007 hPa

0-0 m

Mattino



Coperto

28%

-13 / -12 °C

0.4 cm

18-21 km/h ↗

95%

1006 hPa

0-0 m

Pomeriggio



Coperto

19%

-16 / -13 °C

0.2 cm

20-23 km/h ↗

95%

1006 hPa

0-0 m

Sera



Coperto

18%

-22 / -16 °C

0.1 cm

21-23 km/h ↗

96%

1004 hPa

0-0 m



Legenda Simboli



Attendibilità della previsione



Direzione (media) e velocità del vento



Altezza media, nel periodo, dello zero termico



Temperatura minima e massima



Umidità Relativa media nel periodo



Precipitazioni stimate in mm (in cm se neve)



Pressione atmosferica sul livello del mare

Venerdì 3 Febbraio

 T Min/Max: **-24 / -16 °C**
Notte

Molto nuvoloso
91%
-23 / -21 °C

0.0 mm

 21-23 km/h 

97%

1003 hPa

0-0 m

Mattino

Coperto
91%
-24 / -22 °C

0.0 mm

 23-25 km/h 

97%

1001 hPa

0-0 m

Pomeriggio

Coperto
27%
-23 / -21 °C

0.4 cm

 24-31 km/h 

96%


1000 hPa

0-0 m

Sera

Coperto
25%
-22 / -21 °C

0.3 cm

 30-35 km/h 

96%

998 hPa

0-0 m


Sabato 4 Febbraio

 T Min/Max: **-23 / -17 °C**
Notte

Coperto
42%
-23 / -21 °C

0.8 cm

 34-37 km/h 

97%

997 hPa

0-0 m

Mattino

Coperto
59%
-21 / -19 °C

1.6 cm

 35-37 km/h 

98%

996 hPa

0-0 m

Pomeriggio

Coperto
51%
-19 / -17 °C

1.2 cm

 33-36 km/h 

96%


996 hPa

0-0 m

Sera

Coperto
48%
-17 / -15 °C

1.1 cm

 31-34 km/h 

95%

996 hPa

0-0 m


Domenica 5 Febbraio

 T Min/Max: **-23 / -15 °C**
Notte

Coperto
40%
-18 / -15 °C

0.9 cm

 30-32 km/h 

95%


998 hPa

0-0 m

Mattino

Coperto
92%
-22 / -18 °C

0.0 mm

 30-34 km/h 

97%

999 hPa

0-0 m

Pomeriggio

Coperto
92%
-23 / -22 °C

0.0 mm

 33-38 km/h 

98%


999 hPa

0-0 m

Sera

Coperto
93%
-24 / -22 °C

0.0 mm

 38-42 km/h 

97%

998 hPa

0-0 m


Legenda Simboli


Attendibilità della previsione



Direzione (media) e velocità del vento



Altezza media, nel periodo, dello zero termico



Temperatura minima e massima



Umidità Relativa media nel periodo



Precipitazioni stimate in mm (in cm se neve)



Pressione atmosferica sul livello del mare

Lunedì 6 Febbraio

 T Min/Max: **-25 / -21 °C**
Notte

Coperto
93%
-25 / -24 °C

0.0 mm

 40-42 km/h 

95%

998 hPa

0-0 m

Mattino

Coperto
93%
-25 / -23 °C

0.0 mm

 36-41 km/h 

95%

998 hPa

0-0 m

Pomeriggio

Coperto
93%
-23 / -21 °C

0.0 mm

 36-37 km/h 

92%

1000 hPa

0-0 m

Sera

Coperto
93%
-21 / -20 °C

0.0 mm

 35-37 km/h 

93%

1001 hPa

0-0 m


Martedì 7 Febbraio

 T Min/Max: **-21 / -19 °C**
Notte

Coperto
93%
-21 / -21 °C

0.0 mm

 31-36 km/h 

95%

1003 hPa

0-0 m

Mattino

Coperto
93%
-21 / -20 °C

0.0 mm

 31-33 km/h 

94%

1004 hPa

0-0 m

Pomeriggio

Coperto
93%
-20 / -19 °C

0.0 mm

 32-37 km/h 

94%

1004 hPa

0-0 m

Sera

Coperto
94%
-22 / -19 °C

0.0 mm

 30-37 km/h 

95%

1004 hPa

0-0 m


Mercoledì 8 Febbraio

 T Min/Max: **-26 / -19 °C**
Notte

Coperto
13%
-24 / -22 °C

0.1 cm

 30-31 km/h 

96%


1003 hPa

0-0 m

Mattino

Coperto
19%
-25 / -24 °C

0.5 cm

 30-31 km/h 

96%


1002 hPa

0-0 m

Pomeriggio

Coperto
94%
-26 / -23 °C

0.0 mm

 30-32 km/h 

97%

1001 hPa

0-0 m

Sera

Coperto
12%
-23 / -21 °C

0.2 cm

 28-32 km/h 

96%

1000 hPa

0-0 m


Legenda Simboli


Attendibilità della previsione



Direzione (media) e velocità del vento



Altezza media, nel periodo, dello zero termico



Temperatura minima e massima



Umidità Relativa media nel periodo



Precipitazioni stimate in mm (in cm se neve)



Pressione atmosferica sul livello del mare