

Giovedì 2 Febbraio

T Min/Max: -8 / -4 °C
Notte

Coperto
70%
-8 / -6 °C

2.1 cm

12-16 km/h ↘

93%

1008 hPa

0-0 m

Mattino

Coperto
58%
-8 / -6 °C

0.8 cm

12-14 km/h ↘

93%

1006 hPa

0-0 m

Pomeriggio

Coperto
60%
-7 / -4 °C

1.3 cm

11-14 km/h ↘

91%

1003 hPa

0-25 m

Sera

Coperto
57%
-6 / -4 °C

1.0 cm

8-12 km/h ↘

94%

1001 hPa

0-25 m


Venerdì 3 Febbraio

T Min/Max: -6 / -1 °C
Notte

Coperto
66%
-5 / -3 °C

2.0 cm

5-9 km/h ↘

96%

1003 hPa

0-25 m

Mattino

Coperto
57%
-4 / -3 °C

1.0 cm

5-8 km/h ↘

95%

1004 hPa

0-25 m

Pomeriggio

Coperto
91%
-4 / -1 °C

0.0 mm

7-11 km/h ↘

90%

1002 hPa

0-25 m

Sera

Coperto
91%
-5 / -2 °C

0.0 mm

10-11 km/h ↘

87%

1001 hPa

25-25 m


Sabato 4 Febbraio

T Min/Max: -5 / 3 °C
Notte

Coperto
63%
-4 / -3 °C

1.8 cm

9-10 km/h ↘

93%

1001 hPa

25-50 m

Mattino

Coperto
72%
-3 / -1 °C

5.9 cm

3-10 km/h ↘

96%

1001 hPa

50-100 m

Pomeriggio

Coperto
72%
-1 / 3 °C

3.9 cm

3-12 km/h ↘

98%

1002 hPa

100-400 m

Sera

Coperto
59%
0 / 3 °C

1.8 cm

2-12 km/h ↘

98%

1003 hPa

125-400 m


Legenda Simboli


Attendibilità della previsione



Direzione (media) e velocità del vento



Altezza media, nel periodo, dello zero termico



Temperatura minima e massima



Umidità Relativa media nel periodo



Precipitazioni stimate in mm (in cm se neve)



Pressione atmosferica sul livello del mare

Domenica 5 Febbraio

T Min/Max: -3 / 3 °C
Notte

Coperto
42%
-3 / 0 °C

0.8 cm

1-3 km/h

97%

1003 hPa

0-125 m

Mattino

Coperto
59%
-3 / -2 °C

2.0 cm

1-3 km/h

97%

1003 hPa

0-0 m

Pomeriggio

Coperto
51%
-2 / 2 °C

1.5 cm

2-11 km/h

96%

1004 hPa

0-175 m

Sera

Coperto
56%
0 / 1 °C

2.2 cm

9-12 km/h

97%

1004 hPa

150-175 m

Lunedì 6 Febbraio

T Min/Max: 0 / 3 °C
Notte

Coperto
64%
0 / 1 °C

7.0 cm

8-13 km/h

98%

1001 hPa

150-200 m

Mattino

Coperto
64%
1 / 2 °C

4.9 cm

12-28 km/h

98%

1001 hPa

200-350 m

Pomeriggio

Coperto
56%
2 / 3 °C

2.6 mm

20-28 km/h

98%

1004 hPa

350-375 m

Sera

Coperto
52%
1 / 2 °C

3.0 cm

14-21 km/h

98%

1006 hPa

200-375 m

Martedì 7 Febbraio

T Min/Max: -5 / 2 °C
Notte

Coperto
52%
1 / 2 °C

3.0 cm

11-16 km/h

97%

1007 hPa

200-250 m

Mattino

Molto nuvoloso
38%
-5 / 1 °C

0.6 cm

2-12 km/h

95%

1009 hPa

0-200 m

Pomeriggio

Molto nuvoloso
93%
-4 / 1 °C

0.0 mm

2-5 km/h

90%

1009 hPa

0-200 m

Sera

Coperto
28%
-4 / 0 °C

0.6 cm

3-5 km/h

91%

1010 hPa

25-125 m

Legenda Simboli


Attendibilità della previsione



Direzione (media) e velocità del vento



Altezza media, nel periodo, dello zero termico



Temperatura minima e massima



Umidità Relativa media nel periodo



Precipitazioni stimate in mm (in cm se neve)




Pressione atmosferica sul livello del mare

Mercoledì 8 Febbraio

 T Min/Max: **-4 / 1 °C**
Notte

Coperto
48%
-3 / -1 °C

2.8 cm

 3-10 km/h 

96%


1014 hPa

25-100 m

Mattino

Coperto
48%
-2 / 0 °C

2.6 cm

 9-11 km/h 

97%


1019 hPa

75-125 m

Pomeriggio

Molto nuvoloso
42%
-1 / 1 °C

1.4 cm

 10-12 km/h 

97%

1023 hPa

125-275 m

Sera

Coperto
19%
-3 / 1 °C

0.3 cm

 2-12 km/h 

96%

1023 hPa


0-250 m

Giovedì 9 Febbraio

 T Min/Max: **-3 / 1 °C**
Notte

Coperto
45%
-3 / -1 °C

2.0 cm

 2-5 km/h 

95%

1022 hPa

0-25 m

Mattino

Coperto
58%
-2 / -1 °C

7.6 cm

 4-5 km/h 

97%


1018 hPa

0-50 m

Pomeriggio

Coperto
52%
-1 / 1 °C

5.1 cm

 4-7 km/h 

97%

1018 hPa

50-375 m

Sera

Coperto
36%
-2 / 1 °C

1.1 cm

 1-6 km/h 

97%

1020 hPa


100-375 m

Venerdì 10 Febbraio

 T Min/Max: **-4 / 1 °C**
Notte

Coperto
30%
-1 / 0 °C

0.8 cm

 2-7 km/h 

96%


1019 hPa

100-150 m

Mattino

Molto nuvoloso
12%
-4 / -1 °C

0.2 cm

 6-9 km/h 

93%


1018 hPa

25-100 m

Pomeriggio

Nuvoloso
94%
-3 / 1 °C

0.0 mm

 5-9 km/h 

91%


1017 hPa

25-325 m

Sera

Sereno o poco nuvoloso
95%
-7 / 0 °C

0.0 mm

 5-9 km/h 

90%

1019 hPa

0-200 m

Legenda Simboli


Attendibilità della previsione



Direzione (media) e velocità del vento



Altezza media, nel periodo, dello zero termico



Temperatura minima e massima



Umidità Relativa media nel periodo



Precipitazioni stimate in mm (in cm se neve)



Pressione atmosferica sul livello del mare