

Domenica 29 Gennaio

T Min/Max: -6 / 1 °C
Notte

Molto nuvoloso
90%
-6 / -4 °C

0.0 mm

 10-12 km/h 

97%


1029 hPa

0-0 m

Mattino

Coperto
90%
-5 / -1 °C

0.0 mm

 10-15 km/h 

96%

1025 hPa

0-25 m

Pomeriggio

Coperto
20%
-1 / 1 °C

0.2 mm

 11-14 km/h 

97%

1021 hPa

25-850 m

Sera

Coperto
30%
1 / 1 °C

0.5 mm

 11-18 km/h 

98%

1017 hPa

650-1250 m

Lunedì 30 Gennaio

T Min/Max: 0 / 1 °C
Notte

Coperto
70%
0 / 1 °C

2.6 mm

 12-18 km/h 

99%

1014 hPa

1025-1325 m

Mattino

Coperto
80%
0 / 1 °C

3.2 mm

 8-14 km/h 

99%

1013 hPa

900-1075 m

Pomeriggio

Coperto
70%
0 / 1 °C

2.4 mm

 3-14 km/h 

100%


1013 hPa

425-900 m

Sera

Coperto
76%
0 / 1 °C

3.2 cm

 3-9 km/h 

100%

1013 hPa


100-425 m

Martedì 31 Gennaio

T Min/Max: -2 / 1 °C
Notte

Coperto
57%
0 / 1 °C

1.1 cm

 8-11 km/h 

99%


1013 hPa

100-250 m

Mattino

Coperto
91%
0 / 0 °C

0.0 mm

 6-10 km/h 

99%

1012 hPa

50-250 m

Pomeriggio

Coperto
91%
-2 / 0 °C

0.0 mm

 6-12 km/h 

94%

1012 hPa

0-50 m

Sera

Coperto
91%
-5 / -2 °C

0.0 mm

 11-12 km/h 

89%

1012 hPa

0-0 m

Legenda Simboli


Attendibilità della previsione



Direzione (media) e velocità del vento



Altezza media, nel periodo, dello zero termico



Temperatura minima e massima



Umidità Relativa media nel periodo



Pressione atmosferica sul livello del mare

Mercoledì 1 Febbraio

T Min/Max: -9 / -2 °C
Notte

Coperto
91%
-5 / -4 °C

0.0 mm

 10-11 km/h 

86%


1012 hPa

0-0 m

Mattino

Nubi e schiarite
91%
-8 / -5 °C

0.0 mm

 9-11 km/h 

87%

1011 hPa

0-0 m

Pomeriggio

Sereno
91%
-9 / -6 °C

0.0 mm

 10-12 km/h 

87%

1010 hPa

0-0 m

Sera

Sereno o poco nuvoloso
92%
-10 / -6 °C

0.0 mm

 11-15 km/h 

89%

1008 hPa

0-0 m

Giovedì 2 Febbraio

T Min/Max: -14 / -6 °C
Notte

Nuvolosità stratificata
92%
-11 / -10 °C

0.0 mm

 14-22 km/h 

91%

1005 hPa

0-0 m

Mattino

Sereno
92%
-14 / -11 °C

0.0 mm

 21-26 km/h 

90%

1004 hPa

0-0 m

Pomeriggio

Sereno
92%
-14 / -13 °C

0.0 mm

 25-27 km/h 

87%

1003 hPa

0-0 m

Sera

Sereno o poco nuvoloso
92%
-15 / -13 °C

0.0 mm

 24-26 km/h 

84%

1003 hPa

0-0 m

Venerdì 3 Febbraio

T Min/Max: -17 / -12 °C
Notte

Possibili nubi stratiformi
92%
-17 / -15 °C

0.0 mm

 19-25 km/h 

85%


1004 hPa

0-0 m

Mattino

Coperto
92%
-17 / -14 °C

0.0 mm

 11-20 km/h 

84%

1005 hPa

0-0 m

Pomeriggio

Molto nuvoloso
92%
-14 / -12 °C

0.0 mm

 3-12 km/h 

80%

1006 hPa

0-0 m

Sera

Coperto
93%
-14 / -12 °C

0.0 mm

 3-10 km/h 

88%

1006 hPa

0-0 m

Legenda Simboli


Attendibilità della previsione



Direzione (media) e velocità del vento



Altezza media, nel periodo, dello zero termico



Temperatura minima e massima



Umidità Relativa media nel periodo



Precipitazioni stimate in mm (in cm se neve)



Pressione atmosferica sul livello del mare

Sabato 4 Febbraio

 T Min/Max: **-14 / -2 °C**
Notte

Coperto
15%
-13 / -12 °C

0.1 cm

9-16 km/h

94%

1006 hPa

0-0 m

Mattino

Coperto
52%
-12 / -8 °C

2.1 cm

15-22 km/h

95%

1003 hPa

0-0 m

Pomeriggio

Coperto
60%
-8 / -2 °C

5.9 cm

21-30 km/h

96%

997 hPa

0-50 m

Sera

Coperto
63%
-4 / -2 °C

7.4 cm

29-31 km/h

97%

994 hPa

0-50 m


Domenica 5 Febbraio

 T Min/Max: **-4 / 0 °C**
Notte

Coperto
56%
-3 / -1 °C

6.7 cm

29-35 km/h

96%

991 hPa

0-50 m

Mattino

Coperto
49%
-2 / 0 °C

2.3 cm

12-30 km/h

97%

993 hPa

0-50 m

Pomeriggio

Molto nuvoloso
93%
-2 / 0 °C

0.0 mm

12-22 km/h

94%

998 hPa

0-25 m

Sera

Molto nuvoloso
13%
-3 / 0 °C

0.2 cm

15-22 km/h

93%

1001 hPa

0-0 m


Lunedì 6 Febbraio

 T Min/Max: **-5 / 0 °C**
Notte

Coperto
13%
-5 / -3 °C

0.1 cm

15-17 km/h

94%

1004 hPa

0-0 m

Mattino

Molto nuvoloso
19%
-5 / -2 °C

0.4 cm

15-17 km/h

96%

1007 hPa

0-0 m

Pomeriggio

Molto nuvoloso
19%
-5 / -1 °C

0.5 cm

14-19 km/h

95%

1009 hPa

0-0 m

Sera

Coperto
94%
-5 / -2 °C

0.0 mm

14-23 km/h

92%

1008 hPa

0-0 m


Legenda Simboli


Attendibilità della previsione



Direzione (media) e velocità del vento



Altezza media, nel periodo, dello zero termico



Temperatura minima e massima



Umidità Relativa media nel periodo



Precipitazioni stimate in mm (in cm se neve)



Pressione atmosferica sul livello del mare