

Domenica 29 Gennaio

T Min/Max: 0 / 5 °C
Notte

Sereno
90%
0 / 0 °C

0.0 mm

5-8 km/h

66%

1036 hPa

100-200 m

Mattino

Velature o locali stratificazioni
90%
0 / 1 °C

0.0 mm

2-6 km/h

63%

1035 hPa

75-100 m

Pomeriggio

Sereno
90%
1 / 3 °C

0.0 mm

2-6 km/h

53%

1033 hPa

100-325 m

Sera

Nuvoloso
90%
0 / 3 °C

0.0 mm

1-6 km/h

61%

1030 hPa

100-325 m

Lunedì 30 Gennaio

T Min/Max: 0 / 3 °C
Notte

Coperto
30%
1 / 3 °C

0.5 mm

1-5 km/h

79%

1029 hPa

200-475 m

Mattino

Coperto
80%
2 / 3 °C

4.0 mm

4-8 km/h

96%

1025 hPa

375-425 m

Pomeriggio

Coperto
80%
1 / 3 °C

7.0 mm

7-10 km/h

98%

1021 hPa

300-425 m

Sera

Coperto
76%
1 / 2 °C

3.9 cm

9-13 km/h

98%

1016 hPa

225-300 m

Martedì 31 Gennaio

T Min/Max: 1 / 3 °C
Notte

Coperto
66%
1 / 2 °C

1.8 cm

12-14 km/h

97%

1013 hPa

275-400 m

Mattino

Coperto
57%
2 / 2 °C

1.4 cm

13-18 km/h

97%

1010 hPa

375-400 m

Pomeriggio

Coperto
57%
2 / 3 °C

1.3 mm

17-19 km/h

97%

1008 hPa

375-375 m

Sera

Coperto
72%
2 / 3 °C

3.4 mm

12-19 km/h

98%

1006 hPa

375-850 m

Legenda Simboli


Attendibilità della previsione



Direzione (media) e velocità del vento



Altezza media, nel periodo, dello zero termico



Temperatura minima e massima



Umidità Relativa media nel periodo



Precipitazioni stimate in mm (in cm se neve)



Pressione atmosferica sul livello del mare

Mercoledì 1 Febbraio


T Min/Max: 2 / 3 °C

Notte

Coperto

63%

2 / 3 °C

2.3 mm

12-14 km/h ←

96%

1005 hPa

700-900 m

Mattino

Coperto

54%

2 / 3 °C

1.1 mm

13-20 km/h ←

97%

1003 hPa

500-700 m

Pomeriggio

Coperto

63%

2 / 3 °C

2.3 mm

17-20 km/h ←

98%

1001 hPa

550-725 m

Sera

Coperto

76%

2 / 4 °C

9.7 mm

16-21 km/h ←

97%

1000 hPa

725-1075 m

Giovedì 2 Febbraio


T Min/Max: 2 / 6 °C

Notte

Coperto

76%

4 / 5 °C

8.9 mm

20-32 km/h ←

94%

997 hPa

725-1000 m

Mattino

Coperto

76%

4 / 5 °C

10.8 mm

31-43 km/h ←

92%

993 hPa

675-775 m

Pomeriggio

Coperto

68%

4 / 6 °C

3.3 mm

17-43 km/h ←

92%

992 hPa

725-775 m

Sera

Coperto

64%

3 / 5 °C

6.1 mm

10-18 km/h ←

95%

995 hPa

575-725 m

Venerdì 3 Febbraio


T Min/Max: 3 / 5 °C

Notte

Coperto

64%

3 / 4 °C

4.8 mm

8-11 km/h ←

95%

1000 hPa

525-575 m

Mattino

Coperto

64%

3 / 3 °C

4.3 mm

8-12 km/h ←

96%

1003 hPa

500-525 m

Pomeriggio

Coperto

56%

3 / 4 °C

1.8 mm

6-9 km/h ←

97%

1005 hPa

500-600 m

Sera

Molto nuvoloso

93%

2 / 3 °C

0.0 mm

6-9 km/h ←

93%

1007 hPa

550-600 m

Legenda Simboli


Attendibilità della previsione



Direzione (media) e velocità del vento



Altezza media, nel periodo, dello zero termico



Temperatura minima e massima



Umidità Relativa media nel periodo



Precipitazioni stimate in mm (in cm se neve)



Pressione atmosferica sul livello del mare

Sabato 4 Febbraio


T Min/Max: 1 / 3 °C

Notte

Coperto

93%

1 / 3 °C

0.0 mm

 7-10 km/h 

92%

1008 hPa

350-650 m


Mattino

Coperto

60%

2 / 3 °C

3.1 mm

 8-10 km/h 

95%

1006 hPa

425-650 m


Pomeriggio

Coperto

67%

2 / 2 °C

10.2 cm

 8-10 km/h 

98%

1004 hPa

350-425 m

Sera

Coperto

28%

2 / 3 °C

0.7 cm

 7-10 km/h 

95%

1005 hPa

275-350 m

Domenica 5 Febbraio


T Min/Max: 0 / 4 °C


Notte

Molto nuvoloso

93%

2 / 3 °C

0.0 mm

 6-9 km/h 

89%

1009 hPa

275-300 m


Mattino

Coperto

93%

0 / 2 °C

0.0 mm

 2-7 km/h 

88%

1015 hPa

125-275 m


Pomeriggio

Coperto

93%

2 / 4 °C

0.0 mm

 2-3 km/h 

86%

1019 hPa

275-475 m

Sera

Coperto

94%

0 / 3 °C

0.0 mm

 1-5 km/h 

88%

1022 hPa

175-475 m

Lunedì 6 Febbraio


T Min/Max: -1 / 3 °C

Notte

Coperto

94%

-1 / 0 °C

0.0 mm

 4-7 km/h 

89%

1023 hPa

175-175 m


Mattino

Coperto

94%

0 / 2 °C

0.0 mm

 6-8 km/h 

90%

1021 hPa

175-250 m

Pomeriggio

Coperto

94%

2 / 3 °C

0.0 mm

 4-7 km/h 

89%

1019 hPa

250-400 m

Sera

Coperto

94%

-1 / 3 °C

0.0 mm

 4-6 km/h 

91%

1017 hPa

125-400 m

Legenda Simboli


Attendibilità della previsione



Direzione (media) e velocità del vento



Altezza media, nel periodo, dello zero termico



Temperatura minima e massima



Precipitazioni stimate in mm (in cm se neve)



Pressione atmosferica sul livello del mare