


Martedì 31 Gennaio

T Min/Max: 1 / 3 °C
Notte

Molto nuvoloso
90%
1 / 3 °C

0.0 mm

 3-14 km/h 

81%

1015 hPa

375-700 m

Mattino

Molto nuvoloso
60%
1 / 3 °C

1.3 cm

 13-35 km/h 

87%


1016 hPa

225-375 m

Pomeriggio

Sereno
90%
1 / 2 °C

0.0 mm

 28-35 km/h 

78%

1019 hPa

225-275 m

Sera

Sereno
90%
1 / 2 °C

0.0 mm

 14-29 km/h 

78%

1020 hPa

125-275 m

Mercoledì 1 Febbraio

T Min/Max: 0 / 2 °C
Notte

Nuvoloso
90%
0 / 1 °C

0.0 mm

 5-15 km/h 

77%


1018 hPa

50-125 m

Mattino

Coperto
90%
0 / 1 °C

0.0 mm

 5-21 km/h 

75%


1012 hPa

50-200 m

Pomeriggio

Coperto
60%
1 / 2 °C

1.4 mm

 20-27 km/h 

84%

1006 hPa

200-200 m

Sera

Coperto
76%
1 / 2 °C

4.0 mm

 5-23 km/h 

96%

1000 hPa


200-325 m

Giovedì 2 Febbraio

T Min/Max: 1 / 2 °C
Notte

Coperto
66%
1 / 2 °C

2.5 mm

 5-18 km/h 

95%


998 hPa

175-300 m

Mattino

Molto nuvoloso
38%
1 / 2 °C

0.6 mm

 16-25 km/h 

90%

998 hPa

200-225 m

Pomeriggio

Nubi e schiarite
19%
1 / 2 °C

0.3 mm

 24-27 km/h 

83%

1000 hPa

200-250 m

Sera

Coperto
91%
1 / 2 °C

0.0 mm

 12-25 km/h 

77%

1002 hPa

225-250 m

Legenda Simboli


Attendibilità della previsione



Direzione (media) e velocità del vento



Altezza media, nel periodo, dello zero termico



Temperatura minima e massima



Umidità Relativa media nel periodo



Precipitazioni stimate in mm (in cm se neve)



Pressione atmosferica sul livello del mare

Venerdì 3 Febbraio


T Min/Max: 0 / 2 °C

Notte

Nuvoloso

91%

0 / 1 °C

0.0 mm

11-14 km/h →

85%

1002 hPa

100-225 m

Mattino

Nuvoloso

91%

0 / 2 °C

0.0 mm

11-23 km/h ↗

85%

1000 hPa

100-250 m

Pomeriggio

Nubi e schiarite

18%

0 / 2 °C

0.3 mm

17-23 km/h ↗

82%

999 hPa

150-250 m

Sera

Coperto

92%

1 / 2 °C

0.0 mm

18-23 km/h ↗

79%

996 hPa

225-250 m

Sabato 4 Febbraio


T Min/Max: 0 / 2 °C

Notte

Coperto

68%

1 / 2 °C

3.4 cm

22-24 km/h ↘

90%

991 hPa

175-225 m

Mattino

Coperto

34%

0 / 2 °C

0.6 mm

5-24 km/h ↗

90%

987 hPa

175-300 m

Pomeriggio

Molto nuvoloso

17%

1 / 2 °C

0.1 mm

20-24 km/h ↗

86%

989 hPa

200-250 m

Sera

Molto nuvoloso

56%

1 / 2 °C

2.3 mm

17-21 km/h ↘

91%

987 hPa

175-250 m

Domenica 5 Febbraio


T Min/Max: -1 / 2 °C

Notte

Nubi e schiarite

24%

-1 / 2 °C

0.4 cm

0-18 km/h ↘

89%

984 hPa

50-250 m

Mattino

Nuvoloso

92%

-1 / 1 °C

0.0 mm

0-13 km/h →

90%

983 hPa

50-100 m

Pomeriggio

Molto nuvoloso

48%

0 / 2 °C

1.2 mm

11-21 km/h ↘

85%

985 hPa

100-200 m

Sera

Nuvoloso

37%

0 / 2 °C

1.1 mm

16-21 km/h ↘

82%

987 hPa

75-200 m

Legenda Simboli


Attendibilità della previsione



Direzione (media) e velocità del vento



Altezza media, nel periodo, dello zero termico



Temperatura minima e massima



Umidità Relativa media nel periodo



Precipitazioni stimate in mm (in cm se neve)



Pressione atmosferica sul livello del mare

Lunedì 6 Febbraio

T Min/Max: -1 / 2 °C
Notte

Sereno o poco nuvoloso
93%
-1 / 0 °C

0.0 mm

10-17 km/h →

82%

991 hPa

75-75 m

Mattino

Nubi e schiarite
93%
-1 / 0 °C

0.0 mm

5-11 km/h →

82%

994 hPa

50-75 m

Pomeriggio

Nuvoloso
45%
-1 / 1 °C

1.5 cm

5-33 km/h →

76%

999 hPa

50-125 m

Sera

Poco nuvoloso
93%
-1 / 1 °C

0.0 mm

22-24 km/h →

67%

1001 hPa

50-125 m

Martedì 7 Febbraio

T Min/Max: -1 / 1 °C
Notte

Nuvoloso
93%
-1 / 1 °C

0.0 mm

18-23 km/h ↗

72%

1001 hPa

75-100 m

Mattino

Molto nuvoloso
49%
0 / 1 °C

2.6 cm

18-32 km/h ↗

87%

995 hPa

50-100 m

Pomeriggio

Nuvoloso
56%
0 / 1 °C

4.7 cm

17-38 km/h ↗

94%

986 hPa

50-225 m

Sera

Molto nuvoloso
13%
0 / 2 °C

0.2 cm

9-18 km/h ↗

95%

981 hPa

100-225 m

Mercoledì 8 Febbraio

T Min/Max: -5 / 2 °C
Notte

Coperto
45%
-2 / 1 °C

3.0 cm

14-49 km/h ↗

94%

982 hPa

0-100 m

Mattino

Molto nuvoloso
45%
-5 / -2 °C

2.4 cm

47-49 km/h ↗

89%

989 hPa

0-0 m

Pomeriggio

Coperto
39%
-4 / -3 °C

1.2 cm

47-53 km/h ↗

83%

998 hPa

0-0 m

Sera

Molto nuvoloso
94%
-3 / -1 °C

0.0 mm

39-53 km/h ↗

70%

1006 hPa

0-0 m

Legenda Simboli


Attendibilità della previsione



Direzione (media) e velocità del vento



Altezza media, nel periodo, dello zero termico



Temperatura minima e massima



Umidità Relativa media nel periodo



Precipitazioni stimate in mm (in cm se neve)



Pressione atmosferica sul livello del mare