

Giovedì 8 Dicembre

T Min/Max: -1 / 2 °C
Notte

Molto nuvoloso
30%
0 / 1 °C

0.5 cm

 9-14 km/h 

83%


1013 hPa

75-100 m

Mattino

Coperto
20%
-1 / 0 °C

0.2 cm

 9-13 km/h 

83%

1011 hPa

25-75 m

Pomeriggio

Nuvoloso
90%
-1 / 0 °C

0.0 mm

 12-16 km/h 

75%

1009 hPa

25-25 m

Sera

Poco nuvoloso
90%
-4 / -1 °C

0.0 mm

 16-22 km/h 

73%

1011 hPa

0-25 m

Venerdì 9 Dicembre

T Min/Max: -4 / 1 °C
Notte

Poco nuvoloso
90%
-4 / -3 °C

0.0 mm

 19-22 km/h 

74%

1017 hPa

0-0 m

Mattino

Nuvoloso
30%
-3 / 1 °C

0.3 cm

 20-27 km/h 

77%

1022 hPa

0-100 m

Pomeriggio

Molto nuvoloso
90%
0 / 1 °C

0.0 mm

 13-24 km/h 

78%


1025 hPa

100-175 m

Sera

Coperto
91%
-1 / 1 °C

0.0 mm

 4-14 km/h 

75%

1025 hPa

125-175 m

Sabato 10 Dicembre

T Min/Max: -1 / 4 °C
Notte

Coperto
19%
0 / 2 °C

0.1 cm

 4-24 km/h 

77%

1021 hPa

125-150 m

Mattino

Coperto
85%
1 / 2 °C

7.1 cm

 23-28 km/h 

94%

1013 hPa

100-225 m

Pomeriggio

Coperto
76%
1 / 4 °C

5.5 mm

 14-24 km/h 

99%


1007 hPa

225-1925 m

Sera

Coperto
63%
3 / 4 °C

2.2 mm

 3-15 km/h 

99%

1003 hPa

1650-2100 m

Legenda Simboli


Attendibilità della previsione



Direzione (media) e velocità del vento



Altezza media, nel periodo, dello zero termico



Temperatura minima e massima



Umidità Relativa media nel periodo



Precipitazioni stimate in mm (in cm se neve)




Pressione atmosferica sul livello del mare

Domenica 11 Dicembre

T Min/Max: 2 / 4 °C
Notte

Coperto
72%
3 / 4 °C

6.8 mm

 3-14 km/h 
98%

1001 hPa

900-1650 m

Mattino

Coperto
81%
2 / 4 °C

13.1 mm

 13-22 km/h 
98%


997 hPa

600-900 m

Pomeriggio

Coperto
81%
2 / 3 °C

10.4 mm

 18-22 km/h 
96%

991 hPa

550-1025 m

Sera

Coperto
59%
1 / 3 °C

2.4 mm

 18-25 km/h 
92%

991 hPa

100-1025 m

Lunedì 12 Dicembre

T Min/Max: -2 / 3 °C
Notte

Coperto
68%
1 / 2 °C

3.6 cm

 24-42 km/h 
87%


995 hPa

75-150 m

Mattino

Molto nuvoloso
59%
-1 / 1 °C

1.7 cm

 42-65 km/h 
78%


1003 hPa

0-75 m

Pomeriggio

Nubi e schiarite
92%
-2 / -1 °C

0.0 mm

 52-65 km/h 
68%

1013 hPa

0-0 m

Sera

Nuvoloso
92%
-3 / -2 °C

0.0 mm

 19-53 km/h 
72%

1021 hPa

0-0 m

Martedì 13 Dicembre

T Min/Max: -8 / -1 °C
Notte

Nuvoloso per nubi medio-alte
92%
-5 / -3 °C

0.0 mm

 13-20 km/h 
76%


1026 hPa

0-0 m

Mattino

Sereno o poco nuvoloso
92%
-8 / -5 °C

0.0 mm

 3-14 km/h 
68%

1026 hPa

0-0 m

Pomeriggio

Sereno
92%
-7 / -1 °C

0.0 mm

 3-7 km/h 
62%

1026 hPa

0-50 m

Sera

Sereno
93%
-5 / -1 °C

0.0 mm

 4-8 km/h 
77%

1027 hPa

50-100 m

Legenda Simboli


Attendibilità della previsione



Direzione (media) e velocità del vento



Altezza media, nel periodo, dello zero termico



Temperatura minima e massima



Umidità Relativa media nel periodo



Precipitazioni stimate in mm (in cm se neve)



Pressione atmosferica sul livello del mare

Mercoledì 14 Dicembre



T Min/Max: -5 / 2 °C

Notte



Sereno

93%

-3 / 0 °C

0.0 mm

7-14 km/h ←

83%

1028 hPa

75-150 m

Mattino



Sereno

93%

0 / 0 °C

0.0 mm

12-15 km/h ←

80%

1028 hPa

150-175 m

Pomeriggio



Sereno o poco nuvoloso

93%

0 / 2 °C

0.0 mm

12-14 km/h ←

84%

1029 hPa

175-300 m

Sera



Sereno o poco nuvoloso

93%

0 / 2 °C

0.0 mm

8-14 km/h ←

86%

1029 hPa

225-700 m

Giovedì 15 Dicembre



T Min/Max: -1 / 3 °C

Notte



Velature o locali stratificazioni

93%

-1 / 0 °C

0.0 mm

5-8 km/h ←

81%

1030 hPa

700-1400 m

Mattino



Sereno

93%

-1 / 1 °C

0.0 mm

7-11 km/h ←

82%

1030 hPa

225-925 m

Pomeriggio



Nubi e schiarite

93%

0 / 3 °C

0.0 mm

10-17 km/h ←

87%

1032 hPa

225-400 m

Sera



Molto nuvoloso

94%

3 / 4 °C

0.0 mm

14-18 km/h ←

86%

1033 hPa

400-525 m

Venerdì 16 Dicembre



T Min/Max: 1 / 4 °C

Notte



Nuvoloso

94%

3 / 3 °C

0.0 mm

11-15 km/h ←

88%

1034 hPa

525-1100 m

Mattino



Nubi e schiarite

94%

2 / 3 °C

0.0 mm

8-12 km/h ←

90%

1034 hPa

1100-1350 m

Pomeriggio



Nubi e schiarite

94%

1 / 2 °C

0.0 mm

7-9 km/h ←

89%

1033 hPa

1350-1700 m

Sera



Velature o locali stratificazioni

94%

-1 / 1 °C

0.0 mm

3-8 km/h ←

81%

1030 hPa

1375-1675 m

Legenda Simboli



Attendibilità della previsione



Temperatura minima e massima



Precipitazioni stimate in mm (in cm se neve)



Direzione (media) e velocità del vento



Umidità Relativa media nel periodo



Pressione atmosferica sul livello del mare



Altezza media, nel periodo, dello zero termico