

Domenica 29 Gennaio



T Min/Max: 3 / 5 °C

Notte




Velature o locali stratificazioni

90%

3 / 4 °C

0.0 mm

4-6 km/h 

53%

1036 hPa

550-600 m

Mattino




Coperto

90%

3 / 4 °C

0.0 mm

3-6 km/h 

53%

1035 hPa

500-550 m

Pomeriggio




Coperto

90%

3 / 4 °C

0.0 mm

6-10 km/h 

64%

1034 hPa

525-775 m

Sera




Coperto

90%

4 / 5 °C

0.0 mm

2-9 km/h 

78%

1030 hPa

750-775 m



Lunedì 30 Gennaio



T Min/Max: 3 / 5 °C

Notte




Coperto

60%

4 / 5 °C

1.3 mm

2-7 km/h 

89%

1027 hPa

750-750 m

Mattino



Coperto

80%

3 / 5 °C

6.1 mm

6-18 km/h 

95%

1022 hPa

550-750 m

Pomeriggio



Coperto

80%

3 / 4 °C

5.5 mm

12-15 km/h 

97%

1018 hPa

500-550 m

Sera



Molto nuvoloso

47%

3 / 4 °C

0.9 mm

14-17 km/h 

92%

1014 hPa

400-500 m



Martedì 31 Gennaio



T Min/Max: 3 / 4 °C

Notte



Coperto

57%

3 / 4 °C

1.0 mm

16-20 km/h 

82%

1011 hPa

400-850 m

Mattino




Coperto

66%

3 / 4 °C

2.8 mm

19-22 km/h 

85%

1008 hPa

750-850 m

Pomeriggio



Coperto

76%

3 / 4 °C

4.4 mm

17-21 km/h 

89%

1006 hPa

750-775 m

Sera




Coperto

54%

3 / 4 °C

1.1 mm

15-18 km/h 

86%

1004 hPa

550-750 m



Legenda Simboli



Attendibilità della previsione



Direzione (media) e velocità del vento



Altezza media, nel periodo, dello zero termico



Temperatura minima e massima



Umidità Relativa media nel periodo



Precipitazioni stimate in mm (in cm se neve)



Pressione atmosferica sul livello del mare

Mercoledì 1 Febbraio

T Min/Max: 3 / 4 °C
Notte

Coperto
63%
3 / 4 °C

1.9 mm

15-19 km/h ←

88%

1002 hPa

550-900 m

Mattino

Coperto
63%
3 / 4 °C

1.9 mm

18-20 km/h ←

88%

1001 hPa

825-875 m

Pomeriggio

Coperto
63%
4 / 4 °C

2.7 mm

19-20 km/h ←

86%

999 hPa

675-825 m

Sera

Coperto
68%
3 / 4 °C

3.2 mm

18-21 km/h ←

88%

998 hPa

675-800 m

Giovedì 2 Febbraio

T Min/Max: 3 / 5 °C
Notte

Coperto
76%
3 / 4 °C

7.1 mm

20-26 km/h ←

87%

996 hPa

800-875 m

Mattino

Coperto
68%
3 / 4 °C

3.3 mm

21-26 km/h ←

85%

992 hPa

825-900 m

Pomeriggio

Molto nuvoloso
76%
3 / 5 °C

7.9 mm

24-48 km/h ←

88%

986 hPa

650-900 m

Sera

Coperto
72%
4 / 5 °C

16.4 mm

33-57 km/h →

93%

987 hPa

500-650 m

Venerdì 3 Febbraio

T Min/Max: 4 / 5 °C
Notte

Coperto
64%
4 / 5 °C

5.7 mm

26-34 km/h →

92%

995 hPa

525-550 m

Mattino

Coperto
56%
4 / 5 °C

2.5 mm

24-27 km/h →

87%

999 hPa

525-550 m

Pomeriggio

Molto nuvoloso
56%
5 / 5 °C

1.6 mm

18-25 km/h →

82%

1002 hPa

525-600 m

Sera

Molto nuvoloso
30%
5 / 5 °C

0.6 mm

11-19 km/h →

80%

1005 hPa

600-625 m

Legenda Simboli


Attendibilità della previsione



Direzione (media) e velocità del vento



Altezza media, nel periodo, dello zero termico



Temperatura minima e massima



Umidità Relativa media nel periodo



Precipitazioni stimate in mm (in cm se neve)




Pressione atmosferica sul livello del mare

Sabato 4 Febbraio

T Min/Max: 3 / 5 °C
Notte

Molto nuvoloso
15%
4 / 5 °C

0.3 mm

 9-12 km/h 

79%


1007 hPa

625-625 m

Mattino

Nuvoloso
93%
3 / 4 °C

0.0 mm

 7-10 km/h 

76%

1007 hPa

575-625 m

Pomeriggio

Poco nuvoloso
93%
3 / 5 °C

0.0 mm

 8-15 km/h 

76%

1006 hPa

450-575 m

Sera

Sereno
93%
3 / 4 °C

0.0 mm

 14-19 km/h 

76%

1007 hPa

375-450 m

Domenica 5 Febbraio

T Min/Max: 2 / 4 °C
Notte

Coperto
93%
2 / 3 °C

0.0 mm

 12-17 km/h 

78%


1011 hPa

350-375 m

Mattino

Coperto
93%
3 / 4 °C

0.0 mm

 5-12 km/h 

72%


1015 hPa

375-450 m

Pomeriggio

Coperto
93%
4 / 4 °C

0.0 mm

 1-6 km/h 

68%

1019 hPa

450-475 m

Sera

Coperto
94%
4 / 5 °C

0.0 mm

 1-8 km/h 

72%

1021 hPa

475-500 m

Lunedì 6 Febbraio

T Min/Max: 2 / 5 °C
Notte

Coperto
13%
3 / 4 °C

0.2 mm

 7-14 km/h 

81%


1022 hPa

300-500 m

Mattino

Coperto
19%
2 / 4 °C

0.5 mm

 13-14 km/h 

88%

1020 hPa

300-500 m

Pomeriggio

Coperto
13%
3 / 4 °C

0.2 mm

 10-14 km/h 

83%


1018 hPa

450-525 m

Sera

Coperto
12%
3 / 4 °C

0.1 mm

 10-12 km/h 

82%

1016 hPa

425-525 m

Legenda Simboli


Attendibilità della previsione



Direzione (media) e velocità del vento



Altezza media, nel periodo, dello zero termico



Temperatura minima e massima



Umidità Relativa media nel periodo



Precipitazioni stimate in mm (in cm se neve)



Pressione atmosferica sul livello del mare