

Martedì 7 Febbraio

T Min/Max: -1 / 2 °C
Notte

Molto nuvoloso
90%
0 / 1 °C

0.0 mm

 11-26 km/h 

56%

1008 hPa

125-125 m

Mattino

Coperto
70%
-1 / 2 °C

2.6 cm

 11-17 km/h 

63%


1007 hPa

100-125 m

Pomeriggio

Nubi e schiarite
40%
0 / 2 °C

0.6 mm

 17-27 km/h 

67%

1006 hPa

100-175 m

Sera

Molto nuvoloso
90%
1 / 2 °C

0.0 mm

 21-27 km/h 

58%

1005 hPa

175-200 m

Mercoledì 8 Febbraio

T Min/Max: 0 / 3 °C
Notte

Coperto
40%
1 / 2 °C

0.6 mm

 22-37 km/h 

70%

1004 hPa

100-200 m

Mattino

Nuvoloso
60%
0 / 2 °C

1.1 mm

 25-33 km/h 

82%

1005 hPa

100-175 m

Pomeriggio

Nuvoloso
30%
2 / 3 °C

0.5 mm

 29-35 km/h 

75%

1006 hPa

175-275 m

Sera

Coperto
28%
2 / 3 °C

0.5 mm

 20-30 km/h 

75%

1006 hPa

250-275 m

Giovedì 9 Febbraio

T Min/Max: 1 / 3 °C
Notte

Coperto
91%
2 / 3 °C

0.0 mm

 20-49 km/h 

75%

1000 hPa

225-275 m

Mattino

Coperto
85%
1 / 2 °C

9.5 cm

 48-83 km/h 

90%

984 hPa

75-225 m

Pomeriggio

Coperto
76%
1 / 2 °C

6.6 cm

 63-83 km/h 

96%

971 hPa

75-200 m

Sera

Coperto
63%
1 / 2 °C

2.6 cm

 44-64 km/h 

96%

974 hPa

150-200 m

Legenda Simboli


Attendibilità della previsione



Direzione (media) e velocità del vento



Altezza media, nel periodo, dello zero termico



Temperatura minima e massima



Umidità Relativa media nel periodo



Precipitazioni stimate in mm (in cm se neve)



Pressione atmosferica sul livello del mare

Venerdì 10 Febbraio



T Min/Max: 0 / 2 °C

Notte



Coperto

63%

1 / 2 °C

2.6 cm

26-45 km/h

95%

987 hPa

125-150 m

Mattino



Molto nuvoloso

54%

0 / 1 °C

1.0 cm

23-27 km/h

90%

996 hPa

75-125 m

Pomeriggio



Coperto

91%

0 / 1 °C

0.0 mm

22-29 km/h

74%

999 hPa

75-100 m

Sera



Coperto

92%

0 / 1 °C

0.0 mm

29-40 km/h

67%

998 hPa

50-100 m

Sabato 11 Febbraio



T Min/Max: -1 / 1 °C

Notte



Coperto

92%

0 / 1 °C

0.0 mm

39-47 km/h

71%

997 hPa

25-50 m

Mattino



Coperto

42%

-1 / 0 °C

0.8 cm

46-50 km/h

79%

995 hPa

0-25 m

Pomeriggio



Coperto

25%

-1 / 0 °C

0.4 cm

41-48 km/h

72%

998 hPa

0-0 m

Sera



Coperto

32%

-1 / 0 °C

0.7 cm

30-42 km/h

66%

1001 hPa

0-0 m

Domenica 12 Febbraio



T Min/Max: -2 / 0 °C

Notte



Coperto

40%

-1 / -1 °C

0.8 cm

19-31 km/h

63%

1006 hPa

0-0 m

Mattino



Coperto

16%

-2 / -1 °C

0.2 cm

11-19 km/h

61%

1010 hPa

0-0 m

Pomeriggio



Coperto

16%

-2 / -1 °C

0.2 cm

5-12 km/h

59%

1014 hPa

0-0 m

Sera



Molto nuvoloso

93%

-2 / -1 °C

0.0 mm

2-5 km/h

55%

1017 hPa

0-0 m

Legenda Simboli



Attendibilità della previsione



Temperatura minima e massima



Precipitazioni stimate in mm (in cm se neve)



Direzione (media) e velocità del vento



Umidità Relativa media nel periodo



Pressione atmosferica sul livello del mare




Altezza media, nel periodo, dello zero termico

Lunedì 13 Febbraio

T Min/Max: -2 / 3 °C
Notte

Nuvoloso
15%
-1 / 1 °C

0.2 cm

 4-19 km/h 

58%


1022 hPa

0-100 m

Mattino

Molto nuvoloso
93%
0 / 2 °C

0.0 mm

 18-33 km/h 

60%

1024 hPa

100-200 m

Pomeriggio

Coperto
15%
2 / 3 °C

0.1 mm

 32-38 km/h 

63%

1026 hPa

200-225 m

Sera

Coperto
14%
2 / 2 °C

0.3 mm

 19-34 km/h 

68%

1026 hPa

175-225 m

Martedì 14 Febbraio

T Min/Max: 0 / 2 °C
Notte

Coperto
93%
1 / 2 °C

0.0 mm

 8-20 km/h 

66%

1026 hPa

125-175 m

Mattino

Molto nuvoloso
93%
0 / 1 °C

0.0 mm

 8-17 km/h 

68%

1024 hPa

100-125 m

Pomeriggio

Nuvoloso
93%
0 / 1 °C

0.0 mm

 16-20 km/h 

68%

1024 hPa

100-125 m

Sera

Nuvoloso
94%
0 / 2 °C

0.0 mm

 18-21 km/h 

66%

1024 hPa

125-150 m

Mercoledì 15 Febbraio

T Min/Max: 0 / 2 °C
Notte

Coperto
94%
1 / 2 °C

0.0 mm

 18-30 km/h 

65%


1024 hPa

150-225 m

Mattino

Coperto
94%
2 / 2 °C

0.0 mm

 29-39 km/h 

66%

1021 hPa

200-225 m

Pomeriggio

Coperto
94%
2 / 2 °C

0.0 mm

 38-49 km/h 

72%


1019 hPa

200-225 m

Sera

Coperto
18%
2 / 3 °C

0.4 cm

 48-54 km/h 

80%

1015 hPa

175-225 m

Legenda Simboli


Attendibilità della previsione



Direzione (media) e velocità del vento



Altezza media, nel periodo, dello zero termico



Temperatura minima e massima



Umidità Relativa media nel periodo



Precipitazioni stimate in mm (in cm se neve)



Pressione atmosferica sul livello del mare