

Domenica 29 Gennaio



T Min/Max: -1 / 2 °C

Notte




Velature o locali stratificazioni

90%

-1 / 0 °C

0.0 mm

4-6 km/h 

60%

1037 hPa

25-50 m

Mattino




Nuvolosità stratificata

90%

-1 / -1 °C

0.0 mm

3-5 km/h 

59%

1036 hPa

0-25 m

Pomeriggio




Nuvoloso

90%

-1 / 2 °C

0.0 mm

1-5 km/h 

53%

1034 hPa

0-175 m

Sera




Coperto

90%

0 / 2 °C

0.0 mm

1-5 km/h 

59%

1030 hPa

125-175 m



Lunedì 30 Gennaio



T Min/Max: 0 / 2 °C

Notte




Coperto

20%

1 / 1 °C

0.3 cm

4-9 km/h 

75%

1028 hPa

100-175 m

Mattino




Coperto

60%

0 / 1 °C

1.3 cm

6-9 km/h 

91%

1023 hPa

75-100 m

Pomeriggio




Coperto

70%

0 / 1 °C

2.9 cm

6-8 km/h 

96%

1019 hPa

100-125 m

Sera




Coperto

57%

0 / 1 °C

1.5 cm

4-7 km/h 

98%

1016 hPa

100-125 m



Martedì 31 Gennaio



T Min/Max: 0 / 2 °C

Notte



Coperto

57%

0 / 1 °C

1.3 cm

3-5 km/h 

98%

1013 hPa

100-150 m

Mattino




Coperto

66%

1 / 1 °C

1.9 cm

3-6 km/h 

98%

1011 hPa

150-200 m

Pomeriggio



Coperto

76%

1 / 2 °C

3.2 cm

5-7 km/h 

99%

1009 hPa

200-275 m

Sera



Coperto

72%

2 / 2 °C

3.7 cm

5-7 km/h 

99%

1006 hPa

275-275 m



Legenda Simboli



Attendibilità della previsione



Direzione (media) e velocità del vento



Altezza media, nel periodo, dello zero termico



Temperatura minima e massima



Umidità Relativa media nel periodo



Precipitazioni stimate in mm (in cm se neve)



Pressione atmosferica sul livello del mare

Mercoledì 1 Febbraio

T Min/Max: 1 / 2 °C
Notte

Coperto
72%
2 / 2 °C

3.4 cm

5-6 km/h

99%

1005 hPa

275-275 m

Mattino

Coperto
72%
1 / 2 °C

3.4 cm

6-7 km/h

98%

1003 hPa

225-275 m

Pomeriggio

Coperto
63%
1 / 2 °C

2.8 cm

6-8 km/h

98%

1002 hPa

225-250 m

Sera

Coperto
68%
1 / 2 °C

6.6 cm

7-8 km/h

98%

1001 hPa

125-250 m

Giovedì 2 Febbraio

T Min/Max: 0 / 3 °C
Notte

Coperto
76%
0 / 1 °C

9.2 cm

7-11 km/h

98%

999 hPa

125-125 m

Mattino

Coperto
76%
1 / 1 °C

7.7 cm

10-12 km/h

98%

996 hPa

125-175 m

Pomeriggio

Coperto
68%
1 / 3 °C

4.8 cm

11-28 km/h

95%

992 hPa

150-625 m

Sera

Coperto
64%
2 / 5 °C

6.9 mm

17-28 km/h

95%

991 hPa

575-625 m

Venerdì 3 Febbraio

T Min/Max: 2 / 5 °C
Notte

Coperto
64%
2 / 3 °C

4.0 mm

11-18 km/h

98%

995 hPa

450-575 m

Mattino

Coperto
64%
2 / 3 °C

5.9 cm

8-12 km/h

99%

999 hPa

400-450 m

Pomeriggio

Coperto
56%
2 / 3 °C

2.7 mm

8-12 km/h

98%

1002 hPa

400-425 m

Sera

Molto nuvoloso
22%
2 / 3 °C

0.3 mm

10-12 km/h

95%

1005 hPa

425-500 m

Legenda Simboli


Attendibilità della previsione



Direzione (media) e velocità del vento



Altezza media, nel periodo, dello zero termico



Temperatura minima e massima



Precipitazioni stimate in mm (in cm se neve)



Umidità Relativa media nel periodo



Pressione atmosferica sul livello del mare

Sabato 4 Febbraio



T Min/Max: 1 / 3 °C

Notte



Molto nuvoloso

15%

2 / 2 °C

0.1 mm

8-11 km/h

97%

1007 hPa

425-500 m

Mattino



Nuvoloso

93%

1 / 2 °C

0.0 mm

5-9 km/h

94%

1008 hPa

200-425 m

Pomeriggio



Nubi e schiarite

93%

1 / 2 °C

0.0 mm

4-6 km/h

94%

1007 hPa

200-250 m

Sera



Nuvoloso

93%

1 / 2 °C

0.0 mm

5-9 km/h

90%

1007 hPa

175-250 m

Domenica 5 Febbraio



T Min/Max: -1 / 3 °C

Notte



Molto nuvoloso

93%

1 / 2 °C

0.0 mm

6-8 km/h

81%

1010 hPa

200-200 m

Mattino



Coperto

93%

-1 / 1 °C

0.0 mm

1-7 km/h

83%

1015 hPa

100-200 m

Pomeriggio



Coperto

93%

0 / 3 °C

0.0 mm

1-7 km/h

86%

1019 hPa

100-325 m

Sera



Coperto

94%

-2 / 2 °C

0.0 mm

6-7 km/h

89%

1021 hPa

175-325 m

Lunedì 6 Febbraio



T Min/Max: -2 / 2 °C

Notte



Coperto

94%

-2 / -1 °C

0.0 mm

6-7 km/h

89%

1022 hPa

150-175 m

Mattino



Coperto

19%

-2 / 1 °C

0.3 cm

6-8 km/h

93%

1021 hPa

100-150 m

Pomeriggio



Coperto

32%

0 / 2 °C

0.9 cm

3-7 km/h

96%

1019 hPa

100-225 m

Sera



Molto nuvoloso

94%

1 / 2 °C

0.0 mm

2-4 km/h

93%

1017 hPa

150-225 m

Legenda Simboli



Attendibilità della previsione



Direzione (media) e velocità del vento



Altezza media, nel periodo, dello zero termico



Temperatura minima e massima



Umidità Relativa media nel periodo



Precipitazioni stimate in mm (in cm se neve)



Pressione atmosferica sul livello del mare