

Domenica 10 Dicembre

T Min/Max: -2 / 0 °C
Notte

Coperto
90%
-1 / 0 °C

0.0 mm

 19-21 km/h 

88%

1020 hPa

50-175 m

Mattino

Coperto
58%
-1 / -1 °C

0.9 cm

 19-21 km/h 

90%

1021 hPa

0-50 m

Pomeriggio

Coperto
39%
-1 / -1 °C

0.3 cm

 19-21 km/h 

91%

1023 hPa

0-25 m

Sera

Coperto
70%
-2 / -1 °C

1.6 cm

 19-21 km/h 

93%

1024 hPa

0-0 m


Lunedì 11 Dicembre

T Min/Max: -2 / 1 °C
Notte

Coperto
57%
-2 / -1 °C

1.2 cm

 19-21 km/h 

94%

1024 hPa

0-0 m

Mattino

Coperto
28%
-1 / -1 °C

0.4 cm

 20-21 km/h 

95%

1023 hPa

0-75 m

Pomeriggio

Coperto
91%
-1 / 0 °C

0.0 mm

 20-22 km/h 

97%

1022 hPa

75-250 m

Sera

Coperto
57%
0 / 1 °C

1.3 cm

 20-22 km/h 

98%

1022 hPa

250-275 m


Martedì 12 Dicembre

T Min/Max: 0 / 1 °C
Notte

Coperto
38%
0 / 1 °C

0.6 cm

 18-22 km/h 

97%

1021 hPa

225-250 m

Mattino

Coperto
63%
0 / 1 °C

2.0 cm

 15-19 km/h 

98%

1020 hPa

225-275 m

Pomeriggio

Coperto
18%
1 / 1 °C

0.3 cm

 15-16 km/h 

98%

1019 hPa

275-625 m

Sera

Coperto
91%
1 / 1 °C

0.0 mm

 15-17 km/h 

98%

1019 hPa

600-650 m


Legenda Simboli


Attendibilità della previsione



Direzione (media) e velocità del vento



Altezza media, nel periodo, dello zero termico



Temperatura minima e massima



Umidità Relativa media nel periodo



Precipitazioni stimate in mm (in cm se neve)



Pressione atmosferica sul livello del mare

Mercoledì 13 Dicembre

T Min/Max: -1 / 1 °C
Notte

Coperto
25%
0 / 1 °C

0.3 cm

 14-17 km/h 

98%


1019 hPa

250-600 m

Mattino

Coperto
17%
0 / 1 °C

0.1 cm

 13-15 km/h 

97%

1020 hPa

225-250 m

Pomeriggio

Coperto
92%
-1 / 1 °C

0.0 mm

 13-16 km/h 

96%

1021 hPa

100-225 m

Sera

Coperto
92%
-1 / 0 °C

0.0 mm

 14-17 km/h 

95%

1022 hPa

100-125 m


Giovedì 14 Dicembre

T Min/Max: -1 / 3 °C
Notte

Coperto
92%
-1 / 0 °C

0.0 mm

 16-20 km/h 

96%


1021 hPa

100-125 m

Mattino

Coperto
92%
0 / 1 °C

0.0 mm

 19-22 km/h 

96%

1020 hPa

125-775 m

Pomeriggio

Coperto
24%
1 / 2 °C

0.5 mm

 21-26 km/h 

96%

1019 hPa

775-1450 m

Sera

Coperto
40%
2 / 3 °C

0.9 mm

 22-26 km/h 

95%

1017 hPa

1450-2075 m


Venerdì 15 Dicembre

T Min/Max: 2 / 5 °C
Notte

Coperto
52%
3 / 4 °C

2.1 mm

 15-23 km/h 

96%


1016 hPa

2075-2125 m

Mattino

Coperto
67%
4 / 5 °C

10.1 mm

 1-16 km/h 

99%

1014 hPa

1475-2125 m

Pomeriggio

Coperto
45%
3 / 5 °C

1.3 mm

 1-13 km/h 

97%

1015 hPa

900-1475 m

Sera

Coperto
93%
2 / 4 °C

0.0 mm

 10-18 km/h 

91%

1018 hPa

400-900 m


Legenda Simboli


Attendibilità della previsione



Direzione (media) e velocità del vento



Altezza media, nel periodo, dello zero termico



Temperatura minima e massima



Umidità Relativa media nel periodo



Precipitazioni stimate in mm (in cm se neve)



Pressione atmosferica sul livello del mare

Sabato 16 Dicembre



T Min/Max: -2 / 2 °C

Notte



Coperto

93%

1 / 2 °C

0.0 mm

13-18 km/h

77%

1021 hPa

325-400 m

Mattino



Coperto

93%

1 / 2 °C

0.0 mm

13-17 km/h

72%

1023 hPa

200-325 m

Pomeriggio



Coperto

93%

-1 / 1 °C

0.0 mm

10-16 km/h

75%

1024 hPa

25-200 m

Sera



Nuvoloso

93%

-2 / -1 °C

0.0 mm

8-11 km/h

76%

1023 hPa

0-25 m

Domenica 17 Dicembre



T Min/Max: -3 / 2 °C

Notte



Sereno

94%

-3 / -2 °C

0.0 mm

10-17 km/h

73%

1021 hPa

0-0 m

Mattino



Coperto

94%

-2 / 2 °C

0.0 mm

16-30 km/h

71%

1016 hPa

0-325 m

Pomeriggio



Coperto

48%

0 / 1 °C

2.2 cm

22-30 km/h

87%

1011 hPa

250-325 m

Sera



Coperto

13%

0 / 1 °C

0.3 cm

18-23 km/h

93%

1010 hPa

275-325 m

Lunedì 18 Dicembre



T Min/Max: -1 / 3 °C

Notte



Coperto

12%

1 / 2 °C

0.1 mm

16-23 km/h

94%

1007 hPa

325-500 m

Mattino



Coperto

48%

2 / 3 °C

3.9 mm

22-32 km/h

96%

1000 hPa

500-725 m

Pomeriggio



Coperto

48%

2 / 3 °C

3.4 mm

13-32 km/h

97%

996 hPa

375-700 m

Sera



Coperto

38%

-1 / 2 °C

1.4 cm

13-31 km/h

94%

1000 hPa

0-375 m

Legenda Simboli



Attendibilità della previsione



Direzione (media) e velocità del vento



Altezza media, nel periodo, dello zero termico



Temperatura minima e massima



Umidità Relativa media nel periodo



Precipitazioni stimate in mm (in cm se neve)



Pressione atmosferica sul livello del mare