

Domenica 29 Gennaio


T Min/Max: 2 / 6 °C

Notte

Coperto
90%

2 / 3 °C

0.0 mm

17-25 km/h ←

90%

1018 hPa

325-700 m

Mattino

Coperto
90%

2 / 3 °C

0.0 mm

17-21 km/h ←

82%

1018 hPa

700-750 m

Pomeriggio

Coperto
90%

3 / 6 °C

0.0 mm

19-22 km/h ←

69%

1017 hPa

575-725 m

Sera

Coperto
90%

3 / 6 °C

0.0 mm

18-20 km/h ←

71%

1017 hPa

600-675 m

Lunedì 30 Gennaio


T Min/Max: 2 / 5 °C

Notte

Coperto
90%

2 / 3 °C

0.0 mm

13-19 km/h ←

81%

1017 hPa

500-600 m

Mattino

Coperto
91%

2 / 2 °C

0.0 mm

11-14 km/h ←

83%

1017 hPa

450-500 m

Pomeriggio

Coperto
91%

2 / 5 °C

0.0 mm

9-12 km/h ←

77%

1017 hPa

450-550 m

Sera

Coperto
91%

4 / 5 °C

0.0 mm

8-10 km/h ←

72%

1017 hPa

550-625 m

Martedì 31 Gennaio


T Min/Max: 2 / 7 °C

Notte

Nuvoloso
91%

3 / 4 °C

0.0 mm

8-11 km/h ←

78%

1016 hPa

625-675 m

Mattino

Molto nuvoloso
91%

2 / 3 °C

0.0 mm

10-16 km/h ←

84%

1015 hPa

650-700 m

Pomeriggio

Coperto
91%

3 / 7 °C

0.0 mm

15-24 km/h ←

65%

1013 hPa

600-725 m

Sera

Coperto
18%

3 / 7 °C

0.1 mm

15-24 km/h ←

74%

1012 hPa

725-825 m

Legenda Simboli


Attendibilità della previsione



Direzione (media) e velocità del vento



Altezza media, nel periodo, dello zero termico



Temperatura minima e massima



Umidità Relativa media nel periodo



Precipitazioni stimate in mm (in cm se neve)




Pressione atmosferica sul livello del mare

Mercoledì 1 Febbraio

T Min/Max: 3 / 6 °C
Notte

Coperto
91%
3 / 4 °C

0.0 mm

 5-15 km/h 

91%


1011 hPa

825-900 m

Mattino

Coperto
92%
4 / 4 °C

0.0 mm

 5-7 km/h 

91%


1012 hPa

875-900 m

Pomeriggio

Coperto
92%
4 / 6 °C

0.0 mm

 6-8 km/h 

85%

1013 hPa

750-900 m

Sera

Coperto
92%
4 / 6 °C

0.0 mm

 7-13 km/h 

85%

1014 hPa

750-775 m

Giovedì 2 Febbraio

T Min/Max: 3 / 6 °C
Notte

Coperto
92%
3 / 4 °C

0.0 mm

 7-13 km/h 

89%

1016 hPa

775-775 m

Mattino

Coperto
92%
3 / 4 °C

0.0 mm

 6-8 km/h 

90%

1017 hPa

725-775 m

Pomeriggio

Coperto
92%
4 / 6 °C

0.0 mm

 5-7 km/h 

80%


1019 hPa

725-750 m

Sera

Coperto
92%
4 / 6 °C

0.0 mm

 6-9 km/h 

77%

1020 hPa

750-750 m

Venerdì 3 Febbraio

T Min/Max: 2 / 8 °C
Notte

Coperto
92%
3 / 5 °C

0.0 mm

 8-10 km/h 

84%


1021 hPa

750-775 m

Mattino

Coperto
93%
3 / 4 °C

0.0 mm

 8-10 km/h 

83%

1022 hPa

750-750 m

Pomeriggio

Nuvoloso
93%
4 / 8 °C

0.0 mm

 9-12 km/h 

66%

1023 hPa

700-775 m

Sera

Nuvoloso
93%
4 / 8 °C

0.0 mm

 11-18 km/h 

68%

1022 hPa

775-825 m

Legenda Simboli


Attendibilità della previsione



Direzione (media) e velocità del vento



Altezza media, nel periodo, dello zero termico



Temperatura minima e massima



Umidità Relativa media nel periodo



Precipitazioni stimate in mm (in cm se neve)



Pressione atmosferica sul livello del mare

Sabato 4 Febbraio

T Min/Max: 1 / 9 °C
Notte

Sereno
93%
2 / 4 °C

0.0 mm

15-18 km/h ←

90%

1021 hPa

825-1400 m

Mattino

Velature o locali stratificazioni
93%
1 / 3 °C

0.0 mm

17-21 km/h ←

93%

1018 hPa

1400-2075 m

Pomeriggio

Coperto
93%
3 / 9 °C

0.0 mm

20-32 km/h ↘

75%

1015 hPa

1600-2275 m

Sera

Coperto
93%
5 / 8 °C

0.0 mm

14-29 km/h ←

82%

1013 hPa

1450-2275 m

Domenica 5 Febbraio

T Min/Max: 4 / 8 °C
Notte

Coperto
14%
5 / 6 °C

0.1 mm

13-15 km/h ←

92%

1010 hPa

975-1450 m

Mattino

Coperto
94%
4 / 5 °C

0.0 mm

6-14 km/h ↘

92%

1007 hPa

925-1050 m

Pomeriggio

Coperto
94%
5 / 8 °C

0.0 mm

3-7 km/h ↘

81%

1006 hPa

1050-1775 m

Sera

Coperto
94%
5 / 8 °C

0.0 mm

3-9 km/h ↘

79%

1007 hPa

1025-1775 m

Lunedì 6 Febbraio

T Min/Max: 1 / 6 °C
Notte

Coperto
94%
4 / 6 °C

0.0 mm

5-9 km/h ↘

88%

1010 hPa

875-1025 m

Mattino

Coperto
94%
4 / 5 °C

0.0 mm

5-10 km/h ↘

87%

1014 hPa

775-875 m

Pomeriggio

Coperto
94%
5 / 6 °C

0.0 mm

6-13 km/h ↘

79%

1016 hPa

700-775 m

Sera

Coperto
12%
2 / 5 °C

0.2 mm

12-18 km/h ↘

80%

1018 hPa

225-700 m

Legenda Simboli


Attendibilità della previsione



Direzione (media) e velocità del vento



Altezza media, nel periodo, dello zero termico



Temperatura minima e massima



Umidità Relativa media nel periodo



Precipitazioni stimate in mm (in cm se neve)



Pressione atmosferica sul livello del mare