

Giovedì 2 Febbraio

T Min/Max: -1 / 4 °C
Notte

Coperto
70%
2 / 4 °C

1.8 mm

 27-42 km/h 

88%

1005 hPa

425-500 m

Mattino

Nuvoloso
20%
2 / 4 °C

0.3 mm

 28-42 km/h 

82%

1009 hPa

400-425 m

Pomeriggio

Poco nuvoloso
90%
0 / 4 °C

0.0 mm

 15-29 km/h 

75%

1016 hPa

150-400 m

Sera

Nuvolosità stratificata
90%
-1 / 0 °C

0.0 mm

 8-15 km/h 

87%

1022 hPa


0-150 m

Venerdì 3 Febbraio

T Min/Max: -1 / 5 °C
Notte

Coperto
91%
-1 / 0 °C

0.0 mm

 6-11 km/h 

87%

1022 hPa

0-75 m

Mattino

Coperto
85%
0 / 3 °C

7.6 mm

 10-22 km/h 

93%

1016 hPa

75-800 m

Pomeriggio

Molto nuvoloso
76%
2 / 5 °C

3.5 mm

 21-33 km/h 

88%

1011 hPa

450-800 m

Sera

Coperto
19%
2 / 3 °C

0.2 mm

 25-33 km/h 

89%

1014 hPa


375-450 m

Sabato 4 Febbraio

T Min/Max: -1 / 3 °C
Notte

Coperto
91%
1 / 3 °C

0.0 mm

 19-26 km/h 

88%

1019 hPa

225-375 m

Mattino

Molto nuvoloso
91%
0 / 1 °C

0.0 mm

 15-20 km/h 

88%

1025 hPa

75-225 m

Pomeriggio

Nuvoloso
91%
-1 / 2 °C

0.0 mm

 6-16 km/h 

81%

1030 hPa

25-200 m

Sera

Sereno
91%
-1 / -1 °C

0.0 mm

 1-7 km/h 

85%

1032 hPa

0-25 m

Legenda Simboli


Attendibilità della previsione



Direzione (media) e velocità del vento



Altezza media, nel periodo, dello zero termico



Temperatura minima e massima



Umidità Relativa media nel periodo



Precipitazioni stimate in mm (in cm se neve)




Pressione atmosferica sul livello del mare

Domenica 5 Febbraio

T Min/Max: -2 / 2 °C
Notte

Nubi e schiarite
92%
-2 / -1 °C

0.0 mm

 5-9 km/h 

85%


1030 hPa

0-0 m

Mattino

Coperto
17%
-2 / 1 °C

0.1 mm

 8-21 km/h 

77%

1026 hPa

0-150 m

Pomeriggio

Coperto
92%
0 / 2 °C

0.0 mm

 19-24 km/h 

74%


1024 hPa

25-150 m

Sera

Coperto
92%
-2 / 0 °C

0.0 mm

 23-25 km/h 

77%

1028 hPa

0-25 m

Lunedì 6 Febbraio

T Min/Max: -5 / -1 °C
Notte

Sereno
92%
-4 / -2 °C

0.0 mm

 18-24 km/h 

69%

1034 hPa

0-0 m

Mattino

Sereno
92%
-4 / -2 °C

0.0 mm

 18-23 km/h 

56%

1037 hPa

0-0 m

Pomeriggio

Sereno
92%
-3 / -1 °C

0.0 mm

 19-23 km/h 

53%

1038 hPa

0-0 m

Sera

Nuvoloso
92%
-5 / -3 °C

0.0 mm

 17-20 km/h 

70%

1038 hPa

0-0 m

Martedì 7 Febbraio

T Min/Max: -6 / -2 °C
Notte

Coperto
93%
-6 / -4 °C

0.0 mm

 17-20 km/h 

80%

1036 hPa

0-0 m

Mattino

Molto nuvoloso
93%
-6 / -3 °C

0.0 mm

 17-24 km/h 

74%

1034 hPa

0-0 m

Pomeriggio

Coperto
93%
-4 / -2 °C

0.0 mm

 20-24 km/h 

71%


1031 hPa

0-0 m

Sera

Coperto
93%
-4 / -4 °C

0.0 mm

 19-22 km/h 

82%

1029 hPa

0-0 m

Legenda Simboli


Attendibilità della previsione



Direzione (media) e velocità del vento



Altezza media, nel periodo, dello zero termico



Temperatura minima e massima



Umidità Relativa media nel periodo



Pressione atmosferica sul livello del mare

Mercoledì 8 Febbraio

T Min/Max: -5 / -2 °C
Notte

Coperto
14%
-5 / -4 °C

0.1 cm

 18-20 km/h 

85%


1026 hPa

0-0 m

Mattino

Coperto
93%
-5 / -3 °C

0.0 mm

 15-20 km/h 

78%

1026 hPa

0-0 m

Pomeriggio

Coperto
93%
-3 / -2 °C

0.0 mm

 11-15 km/h 

75%

1027 hPa

0-0 m

Sera

Molto nuvoloso
14%
-4 / -3 °C

0.3 cm

 10-13 km/h 

87%

1028 hPa

0-0 m

Giovedì 9 Febbraio

T Min/Max: -5 / -2 °C
Notte

Coperto
39%
-3 / -2 °C

1.3 cm

 12-21 km/h 

95%

1027 hPa

0-0 m

Mattino

Coperto
32%
-3 / -2 °C

0.8 cm

 20-24 km/h 

90%

1028 hPa

0-0 m

Pomeriggio

Coperto
39%
-4 / -2 °C

1.0 cm

 22-24 km/h 

90%

1028 hPa

0-0 m

Sera

Coperto
32%
-5 / -4 °C

0.9 cm

 21-25 km/h 

93%

1028 hPa

0-0 m

Venerdì 10 Febbraio

T Min/Max: -9 / -5 °C
Notte

Coperto
12%
-8 / -5 °C

0.3 cm

 20-22 km/h 

90%

1027 hPa

0-0 m

Mattino

Coperto
94%
-8 / -6 °C

0.0 mm

 16-21 km/h 

81%

1027 hPa

0-0 m

Pomeriggio

Molto nuvoloso
94%
-8 / -6 °C

0.0 mm

 10-17 km/h 

79%

1027 hPa

0-0 m

Sera

Coperto
94%
-9 / -8 °C

0.0 mm

 9-11 km/h 

88%

1029 hPa

0-0 m

Legenda Simboli


Attendibilità della previsione



Direzione (media) e velocità del vento



Altezza media, nel periodo, dello zero termico



Temperatura minima e massima



Umidità Relativa media nel periodo



Precipitazioni stimate in mm (in cm se neve)



Pressione atmosferica sul livello del mare