

Mercoledì 1 Febbraio

T Min/Max: 1 / 4 °C
Notte

Molto nuvoloso
20%
3 / 3 °C

0.1 mm

39-43 km/h →

81%

1000 hPa

375-400 m

Mattino

Nuvoloso
20%
2 / 4 °C

0.2 mm

35-41 km/h →

83%

1000 hPa

375-450 m

Pomeriggio

Nuvoloso
90%
3 / 4 °C

0.0 mm

28-36 km/h →

87%

1000 hPa

400-475 m

Sera

Coperto
70%
1 / 3 °C

1.6 mm

20-29 km/h →

91%

1000 hPa

200-400 m

Giovedì 2 Febbraio

T Min/Max: -1 / 4 °C
Notte

Coperto
85%
1 / 3 °C

8.5 mm

18-35 km/h →

96%

999 hPa

200-400 m

Mattino

Nubi e schiarite
38%
1 / 4 °C

0.6 cm

16-26 km/h ↘

87%

1003 hPa

225-325 m

Pomeriggio

Nubi e schiarite
91%
1 / 3 °C

0.0 mm

25-28 km/h ↘

72%

1011 hPa

225-325 m

Sera

Sereno
91%
-1 / 2 °C

0.0 mm

11-26 km/h ↘

72%

1017 hPa

25-225 m

Venerdì 3 Febbraio

T Min/Max: -1 / 4 °C
Notte

Nuvoloso per nubi medio-alte
91%
-1 / 0 °C

0.0 mm

9-12 km/h →

75%

1017 hPa

25-50 m

Mattino

Coperto
63%
0 / 1 °C

2.0 cm

9-28 km/h ↗

83%

1012 hPa

50-125 m

Pomeriggio

Coperto
81%
0 / 4 °C

11.8 cm

21-28 km/h ↗

98%

1002 hPa

75-600 m

Sera

Coperto
45%
0 / 4 °C

0.8 cm

21-38 km/h ←

91%

1005 hPa

75-600 m

Legenda Simboli


Attendibilità della previsione



Direzione (media) e velocità del vento



Altezza media, nel periodo, dello zero termico



Temperatura minima e massima



Umidità Relativa media nel periodo



Precipitazioni stimate in mm (in cm se neve)



Pressione atmosferica sul livello del mare

Sabato 4 Febbraio

T Min/Max: -1 / 2 °C
Notte

Coperto
92%
0 / 1 °C

0.0 mm

 19-33 km/h 

78%


1018 hPa

75-150 m

Mattino

Nuvoloso
34%
0 / 2 °C

0.6 cm

 18-29 km/h 

73%

1024 hPa

125-200 m

Pomeriggio

Coperto
17%
0 / 2 °C

0.2 cm

 27-29 km/h 

71%

1028 hPa

25-200 m

Sera

Coperto
34%
-1 / 0 °C

0.6 cm

 27-30 km/h 

72%

1029 hPa


0-50 m

Domenica 5 Febbraio

T Min/Max: 0 / 1 °C
Notte

Coperto
32%
0 / 1 °C

0.7 cm

 27-30 km/h 

70%

1030 hPa

50-100 m

Mattino

Molto nuvoloso
48%
0 / 1 °C

1.2 cm

 26-28 km/h 

70%

1032 hPa

100-175 m

Pomeriggio

Coperto
24%
0 / 1 °C

0.4 cm

 22-27 km/h 

65%

1033 hPa

100-175 m

Sera

Coperto
16%
0 / 1 °C

0.2 cm

 18-23 km/h 

64%

1034 hPa

75-100 m

Lunedì 6 Febbraio

T Min/Max: -2 / 1 °C
Notte

Molto nuvoloso
93%
-1 / 0 °C

0.0 mm

 15-19 km/h 

65%

1035 hPa

25-75 m

Mattino

Nubi e schiarite
93%
0 / 1 °C

0.0 mm

 12-17 km/h 

65%

1035 hPa

75-125 m

Pomeriggio

Nuvoloso
93%
-2 / 1 °C

0.0 mm

 7-13 km/h 

67%


1035 hPa

0-125 m

Sera

Molto nuvoloso
93%
-2 / 0 °C

0.0 mm

 3-9 km/h 

82%

1035 hPa

0-0 m

Legenda Simboli


Attendibilità della previsione



Direzione (media) e velocità del vento



Altezza media, nel periodo, dello zero termico



Temperatura minima e massima



Umidità Relativa media nel periodo



Precipitazioni stimate in mm (in cm se neve)



Pressione atmosferica sul livello del mare

Martedì 7 Febbraio

T Min/Max: -5 / -1 °C
Notte

Nubi e schiarite
93%
-3 / -1 °C

0.0 mm

5-12 km/h ←

82%

1035 hPa

0-0 m

Mattino

Sereno
93%
-3 / -2 °C

0.0 mm

10-14 km/h ←

68%

1037 hPa

0-0 m

Pomeriggio

Nubi e schiarite
93%
-3 / -2 °C

0.0 mm

8-11 km/h →

70%

1037 hPa

0-0 m

Sera

Nuvoloso
93%
-5 / -3 °C

0.0 mm

6-10 km/h →

80%

1037 hPa

0-0 m

Mercoledì 8 Febbraio

T Min/Max: -6 / -3 °C
Notte

Nubi e schiarite
94%
-6 / -4 °C

0.0 mm

3-7 km/h →

86%

1037 hPa

0-0 m

Mattino

Nuvoloso
94%
-6 / -3 °C

0.0 mm

3-6 km/h →

81%

1036 hPa

0-0 m

Pomeriggio

Nuvoloso
94%
-4 / -3 °C

0.0 mm

4-8 km/h →

80%

1035 hPa

0-0 m

Sera

Sereno o poco nuvoloso
94%
-6 / -4 °C

0.0 mm

7-8 km/h →

85%

1034 hPa

0-0 m

Giovedì 9 Febbraio

T Min/Max: -6 / -2 °C
Notte

Sereno
94%
-6 / -6 °C

0.0 mm

7-10 km/h →

84%

1032 hPa

0-0 m

Mattino

Sereno
94%
-6 / -2 °C

0.0 mm

9-13 km/h →

75%

1031 hPa

0-0 m

Pomeriggio

Sereno
94%
-4 / -2 °C

0.0 mm

11-13 km/h →

72%

1030 hPa

0-0 m

Sera

Sereno
94%
-5 / -4 °C

0.0 mm

12-14 km/h →

78%

1031 hPa

0-0 m

Legenda Simboli


Attendibilità della previsione



Direzione (media) e velocità del vento



Altezza media, nel periodo, dello zero termico



Temperatura minima e massima



Umidità Relativa media nel periodo



Precipitazioni stimate in mm (in cm se neve)



Pressione atmosferica sul livello del mare