

Lunedì 6 Febbraio

T Min/Max: 1 / 11 °C
Notte

Sereno
90%
-1 / 1 °C

0.0 mm

11-13 km/h →

59%

1024 hPa

750-975 m

Mattino

Nuvoloso per nubi medio-alte
90%
-1 / 3 °C

0.0 mm

9-12 km/h →

59%

1024 hPa

975-1150 m

Pomeriggio

Nuvoloso per nubi medio-alte
90%
3 / 11 °C

0.0 mm

5-10 km/h →

36%

1022 hPa

1150-1550 m

Sera

Possibili nubi stratiformi
90%
3 / 10 °C

0.0 mm

4-5 km/h ↗

41%

1021 hPa

1250-1525 m

Martedì 7 Febbraio

T Min/Max: 1 / 10 °C
Notte

Nuvoloso per nubi medio-alte
90%
1 / 3 °C

0.0 mm

4-7 km/h ↘

51%

1021 hPa

1000-1250 m

Mattino

Coperto
90%
1 / 6 °C

0.0 mm

6-9 km/h ↘

53%

1021 hPa

1000-1425 m

Pomeriggio

Coperto
91%
6 / 10 °C

0.0 mm

8-13 km/h ↗

54%

1020 hPa

1000-1225 m

Sera

Sereno
91%
4 / 10 °C

0.0 mm

9-13 km/h ↗

69%

1020 hPa

950-1025 m

Mercoledì 8 Febbraio

T Min/Max: 3 / 9 °C
Notte

Velature o locali stratificazioni
91%
2 / 5 °C

0.0 mm

8-10 km/h ↘

83%

1022 hPa

625-950 m

Mattino

Sereno
91%
1 / 4 °C

0.0 mm

8-11 km/h →

74%

1023 hPa

550-650 m

Pomeriggio

Sereno o poco nuvoloso
91%
4 / 9 °C

0.0 mm

8-16 km/h ↘

52%

1025 hPa

650-850 m

Sera

Nuvoloso
91%
4 / 8 °C

0.0 mm

12-16 km/h ↗

59%

1027 hPa

750-850 m

Legenda Simboli


Attendibilità della previsione



Direzione (media) e velocità del vento



Altezza media, nel periodo, dello zero termico



Temperatura minima e massima



Umidità Relativa media nel periodo



Precipitazioni stimate in mm (in cm se neve)



Pressione atmosferica sul livello del mare

Giovedì 9 Febbraio

T Min/Max: 5 / 9 °C
Notte

Molto nuvoloso
91%
3 / 5 °C

0.0 mm

 7-15 km/h 

72%


1030 hPa

525-750 m

Mattino

Molto nuvoloso
91%
3 / 6 °C

0.0 mm

 7-12 km/h 

73%


1031 hPa

525-725 m

Pomeriggio

Coperto
92%
6 / 9 °C

0.0 mm

 11-16 km/h 

60%

1029 hPa

725-850 m

Sera

Coperto
92%
6 / 8 °C

0.0 mm

 10-15 km/h 

61%

1028 hPa

800-850 m

Venerdì 10 Febbraio

T Min/Max: 5 / 7 °C
Notte

Coperto
51%
5 / 6 °C

1.3 mm

 8-11 km/h 

76%


1026 hPa

700-800 m

Mattino

Coperto
59%
5 / 6 °C

2.1 mm

 5-12 km/h 

89%

1024 hPa

700-800 m

Pomeriggio

Coperto
56%
5 / 6 °C

2.7 mm

 11-13 km/h 

93%

1022 hPa

725-800 m

Sera

Molto nuvoloso
16%
6 / 7 °C

0.3 mm

 12-20 km/h 

88%

1022 hPa

800-875 m

Sabato 11 Febbraio

T Min/Max: 2 / 9 °C
Notte

Coperto
16%
5 / 6 °C

0.2 mm

 19-22 km/h 

84%

1024 hPa

800-875 m

Mattino

Nuvoloso
92%
5 / 7 °C

0.0 mm

 16-22 km/h 

76%

1025 hPa

650-800 m

Pomeriggio

Molto nuvoloso
93%
6 / 9 °C

0.0 mm

 13-17 km/h 

69%


1026 hPa

800-950 m

Sera

Nubi e schiarite
93%
6 / 9 °C

0.0 mm

 5-14 km/h 

73%

1026 hPa

950-1000 m

Legenda Simboli


Attendibilità della previsione



Direzione (media) e velocità del vento



Altezza media, nel periodo, dello zero termico



Temperatura minima e massima



Umidità Relativa media nel periodo



Precipitazioni stimate in mm (in cm se neve)



Pressione atmosferica sul livello del mare

Domenica 12 Febbraio



T Min/Max: 6 / 9 °C

Notte



Sereno

93%

3 / 6 °C

0.0 mm

2-6 km/h ←

76%

1025 hPa

975-1000 m

Mattino



Coperto

93%

2 / 6 °C

0.0 mm

4-6 km/h →

81%

1023 hPa

1000-2750 m

Pomeriggio



Coperto

14%

6 / 9 °C

0.3 mm

5-11 km/h →

74%

1021 hPa

1875-2750 m

Sera



Coperto

49%

6 / 8 °C

2.4 mm

6-11 km/h →

82%

1019 hPa

2050-2600 m

Lunedì 13 Febbraio



T Min/Max: 3 / 8 °C

Notte



Coperto

49%

6 / 7 °C

2.4 mm

7-18 km/h ↓

89%

1017 hPa

1500-2600 m

Mattino



Coperto

28%

7 / 8 °C

0.7 mm

17-27 km/h →

81%

1017 hPa

825-1500 m

Pomeriggio



Coperto

94%

6 / 8 °C

0.0 mm

26-30 km/h →

71%

1020 hPa

625-825 m

Sera



Coperto

94%

5 / 6 °C

0.0 mm

23-29 km/h →

70%

1022 hPa

525-625 m

Martedì 14 Febbraio



T Min/Max: 2 / 6 °C

Notte



Coperto

94%

4 / 5 °C

0.0 mm

23-25 km/h →

71%

1025 hPa

425-525 m

Mattino



Coperto

94%

3 / 4 °C

0.0 mm

22-25 km/h →

66%

1028 hPa

400-425 m

Pomeriggio



Coperto

94%

4 / 6 °C

0.0 mm

23-25 km/h →

56%

1030 hPa

425-500 m

Sera



Molto nuvoloso

94%

3 / 5 °C

0.0 mm

14-24 km/h →

58%

1030 hPa

325-500 m

Legenda Simboli



Attendibilità della previsione



Temperatura minima e massima



Precipitazioni stimate in mm (in cm se neve)



Direzione (media) e velocità del vento



Umidità Relativa media nel periodo



Pressione atmosferica sul livello del mare



Altezza media, nel periodo, dello zero termico