

Domenica 11 Dicembre

T Min/Max: -4 / -1 °C
Notte

Coperto
90%
-1 / 0 °C

0.0 mm

 16-22 km/h 

63%

1014 hPa

0-25 m

Mattino

Coperto
38%
-1 / 0 °C

0.5 cm

 16-22 km/h 

66%

1013 hPa

0-0 m

Pomeriggio

Coperto
66%
-2 / -1 °C

1.7 cm

 21-37 km/h 

70%


1013 hPa

0-0 m

Sera

Coperto
66%
-3 / -2 °C

1.9 cm

 27-37 km/h 

70%

1016 hPa


0-0 m

Lunedì 12 Dicembre

T Min/Max: -4 / 2 °C
Notte

Coperto
19%
-3 / -2 °C

0.3 cm

 15-28 km/h 

64%


1020 hPa

0-0 m

Mattino

Coperto
28%
-4 / -3 °C

0.4 cm

 8-16 km/h 

67%

1023 hPa

0-0 m

Pomeriggio

Molto nuvoloso
18%
-4 / -2 °C

0.2 cm

 8-14 km/h 

73%


1025 hPa

0-0 m

Sera

Coperto
91%
-3 / -1 °C

0.0 mm

 14-23 km/h 

74%

1024 hPa

0-25 m

Martedì 13 Dicembre

T Min/Max: -4 / 5 °C
Notte

Coperto
27%
-2 / 0 °C

0.3 cm

 22-34 km/h 

74%

1020 hPa

0-50 m

Mattino

Molto nuvoloso
91%
-1 / 2 °C

0.0 mm

 32-39 km/h 

74%

1014 hPa

50-150 m

Pomeriggio

Coperto
68%
1 / 5 °C

4.6 mm

 38-43 km/h 

79%

1006 hPa

150-500 m

Sera

Coperto
42%
2 / 5 °C

0.8 mm

 35-47 km/h 

71%

1002 hPa

250-500 m

Legenda Simboli


Attendibilità della previsione



Direzione (media) e velocità del vento



Altezza media, nel periodo, dello zero termico



Temperatura minima e massima



Umidità Relativa media nel periodo



Precipitazioni stimate in mm (in cm se neve)



Pressione atmosferica sul livello del mare

Mercoledì 14 Dicembre



T Min/Max: -6 / -4 °C

Notte



Molto nuvoloso

92%

-2 / 2 °C

0.0 mm

46-50 km/h

61%

1003 hPa

0-250 m

Mattino



Coperto

92%

-4 / -1 °C

0.0 mm

49-55 km/h

59%

1004 hPa

0-0 m

Pomeriggio



Coperto

16%

-6 / -4 °C

0.2 cm

47-57 km/h

65%

1003 hPa

0-0 m

Sera



Coperto

16%

-6 / -5 °C

0.1 cm

35-48 km/h

69%

1005 hPa

0-0 m

Giovedì 15 Dicembre



T Min/Max: -8 / -4 °C

Notte



Coperto

48%

-5 / -4 °C

1.0 cm

38-42 km/h

68%

1007 hPa

0-0 m

Mattino



Coperto

32%

-5 / -4 °C

0.6 cm

38-45 km/h

68%

1008 hPa

0-0 m

Pomeriggio



Coperto

52%

-6 / -4 °C

1.6 cm

44-56 km/h

75%

1009 hPa

0-0 m

Sera



Coperto

45%

-6 / -5 °C

1.1 cm

47-57 km/h

74%

1010 hPa

0-0 m

Venerdì 16 Dicembre



T Min/Max: -7 / -2 °C

Notte



Coperto

22%

-7 / -6 °C

0.5 cm

53-57 km/h

72%

1012 hPa

0-0 m

Mattino



Coperto

15%

-8 / -7 °C

0.1 cm

49-56 km/h

73%

1014 hPa

0-0 m

Pomeriggio



Coperto

93%

-7 / -5 °C

0.0 mm

47-52 km/h

66%

1015 hPa

0-0 m

Sera



Coperto

93%

-5 / -3 °C

0.0 mm

32-48 km/h

58%

1016 hPa

0-0 m

Legenda Simboli



Attendibilità della previsione



Direzione (media) e velocità del vento



Altezza media, nel periodo, dello zero termico



Temperatura minima e massima



Umidità Relativa media nel periodo



Precipitazioni stimate in mm (in cm se neve)



Pressione atmosferica sul livello del mare

Sabato 17 Dicembre

T Min/Max: -7 / -3 °C
Notte

Coperto
93%
-3 / -2 °C

0.0 mm

 26-34 km/h 

55%

1014 hPa

0-0 m

Mattino

Coperto
28%
-4 / -2 °C

0.6 cm

 11-27 km/h 

63%

1010 hPa

0-0 m

Pomeriggio

Coperto
45%
-5 / -3 °C

2.6 cm

 11-46 km/h 

75%

1009 hPa

0-0 m

Sera

Coperto
26%
-6 / -5 °C

0.6 cm

 44-46 km/h 

66%

1012 hPa

0-0 m

Domenica 18 Dicembre

T Min/Max: -8 / 0 °C
Notte

Coperto
13%
-6 / -5 °C

0.2 cm

 19-46 km/h 

62%

1013 hPa

0-0 m

Mattino

Coperto
26%
-7 / -5 °C

0.7 cm

 17-38 km/h 

73%

1009 hPa

0-0 m

Pomeriggio

Coperto
54%
-5 / 0 °C

12.9 cm

 33-54 km/h 

92%

997 hPa

0-25 m

Sera

Coperto
48%
-6 / 0 °C

6.3 cm

 33-71 km/h 

88%

994 hPa

0-25 m

Lunedì 19 Dicembre

T Min/Max: -9 / -8 °C
Notte

Coperto
42%
-6 / -5 °C

2.8 cm

 45-57 km/h 

78%

1002 hPa

0-0 m

Mattino

Coperto
38%
-8 / -6 °C

1.7 cm

 45-50 km/h 

77%

1008 hPa

0-0 m

Pomeriggio

Coperto
22%
-8 / -8 °C

0.6 cm

 39-46 km/h 

77%

1012 hPa

0-0 m

Sera

Coperto
33%
-9 / -8 °C

1.0 cm

 39-43 km/h 

78%

1014 hPa

0-0 m

Legenda Simboli


Attendibilità della previsione



Direzione (media) e velocità del vento



Altezza media, nel periodo, dello zero termico



Temperatura minima e massima



Umidità Relativa media nel periodo



Precipitazioni stimate in mm (in cm se neve)



Pressione atmosferica sul livello del mare