

Lunedì 6 Febbraio



T Min/Max: -11 / 0 °C

Notte




Molto nuvoloso

20%

-9 / -6 °C

0.2 cm

6-9 km/h 

86%

1017 hPa

0-0 m

Mattino




Molto nuvoloso

90%

-8 / -4 °C

0.0 mm

2-9 km/h 

88%

1017 hPa

0-0 m

Pomeriggio



Molto nuvoloso

20%

-4 / 0 °C

0.2 cm

6-13 km/h 

82%

1015 hPa

0-25 m

Sera



Nuvoloso

20%

-7 / -2 °C

0.2 cm

10-14 km/h 

86%

1017 hPa

0-0 m



Martedì 7 Febbraio



T Min/Max: -10 / -3 °C

Notte



Nuvoloso

20%

-10 / -7 °C

0.1 cm

3-11 km/h 

90%

1020 hPa

0-0 m

Mattino



Molto nuvoloso

90%

-11 / -6 °C

0.0 mm

3-6 km/h 

89%

1022 hPa

0-0 m

Pomeriggio




Molto nuvoloso

19%

-6 / -3 °C

0.1 cm

5-6 km/h 

74%

1022 hPa

0-0 m

Sera



Molto nuvoloso

28%

-8 / -4 °C

0.4 cm

3-8 km/h 

85%

1022 hPa

0-0 m



Mercoledì 8 Febbraio



T Min/Max: -10 / -2 °C

Notte




Nuvoloso

91%

-10 / -7 °C

0.0 mm

6-8 km/h 

90%

1021 hPa

0-0 m

Mattino




Molto nuvoloso

91%

-10 / -5 °C

0.0 mm

4-7 km/h 

85%

1019 hPa

0-0 m

Pomeriggio




Molto nuvoloso

91%

-5 / -2 °C

0.0 mm

2-6 km/h 

69%

1017 hPa

0-0 m

Sera



Molto nuvoloso

38%

-8 / -2 °C

0.6 cm

3-22 km/h 

73%

1017 hPa

0-0 m



Legenda Simboli



Attendibilità della previsione



Direzione (media) e velocità del vento



Altezza media, nel periodo, dello zero termico



Temperatura minima e massima



Umidità Relativa media nel periodo



Precipitazioni stimate in mm (in cm se neve)



Pressione atmosferica sul livello del mare

Giovedì 9 Febbraio

T Min/Max: -14 / -8 °C
Notte

Nuvoloso
18%
-10 / -7 °C

0.1 cm

 13-17 km/h 

78%

1018 hPa

0-0 m

Mattino

Coperto
36%
-10 / -8 °C

0.7 cm

 14-24 km/h 

84%

1019 hPa

0-0 m

Pomeriggio

Coperto
42%
-10 / -8 °C

0.8 cm

 23-28 km/h 

78%


1022 hPa

0-0 m

Sera

Coperto
51%
-11 / -9 °C

1.2 cm

 26-29 km/h 

84%

1026 hPa

0-0 m

Venerdì 10 Febbraio

T Min/Max: -13 / -5 °C
Notte

Coperto
25%
-12 / -11 °C

0.3 cm

 15-27 km/h 

82%


1030 hPa

0-0 m

Mattino

Molto nuvoloso
92%
-14 / -11 °C

0.0 mm

 3-16 km/h 

81%

1032 hPa

0-0 m

Pomeriggio

Nuvoloso
92%
-11 / -6 °C

0.0 mm

 1-5 km/h 

71%

1031 hPa

0-0 m

Sera

Nubi e schiarite
92%
-13 / -7 °C

0.0 mm

 4-10 km/h 

83%

1031 hPa

0-0 m

Sabato 11 Febbraio

T Min/Max: -9 / 0 °C
Notte

Coperto per stratificazioni
92%
-13 / -11 °C

0.0 mm

 8-11 km/h 

89%


1030 hPa

0-0 m

Mattino

Molto nuvoloso
92%
-12 / -5 °C

0.0 mm

 8-10 km/h 

83%

1027 hPa

0-0 m

Pomeriggio

Possibili nubi stratiformi
93%
-5 / 0 °C

0.0 mm

 8-10 km/h 

68%

1024 hPa

0-25 m

Sera

Molto nuvoloso
93%
-8 / 0 °C

0.0 mm

 8-10 km/h 

80%

1023 hPa

0-25 m

Legenda Simboli


Attendibilità della previsione



Direzione (media) e velocità del vento



Altezza media, nel periodo, dello zero termico



Temperatura minima e massima



Umidità Relativa media nel periodo



Precipitazioni stimate in mm (in cm se neve)



Pressione atmosferica sul livello del mare

Domenica 12 Febbraio



T Min/Max: -4 / 1 °C

Notte



Molto nuvoloso

93%

-9 / -7 °C

0.0 mm

6-10 km/h ↗

90%

1023 hPa

0-0 m

Mattino



Coperto

93%

-9 / -3 °C

0.0 mm

6-7 km/h ↘

88%

1022 hPa

0-0 m

Pomeriggio



Coperto

93%

-3 / 1 °C

0.0 mm

7-18 km/h ↗

77%

1017 hPa

0-200 m

Sera



Coperto

93%

-2 / 1 °C

0.0 mm

11-24 km/h ↗

81%

1010 hPa

75-600 m

Lunedì 13 Febbraio



T Min/Max: -9 / -2 °C

Notte



Coperto

42%

-2 / 0 °C

1.5 cm

6-15 km/h ↘

96%

1008 hPa

0-75 m

Mattino



Coperto

42%

-4 / -1 °C

1.5 cm

14-23 km/h ↘

93%

1010 hPa

0-0 m

Pomeriggio



Coperto

39%

-4 / -2 °C

1.2 cm

20-23 km/h ↗

87%

1012 hPa

0-0 m

Sera



Coperto

26%

-7 / -4 °C

0.6 cm

16-21 km/h ↗

86%

1013 hPa

0-0 m

Martedì 14 Febbraio



T Min/Max: -17 / -8 °C

Notte



Coperto

39%

-8 / -7 °C

1.1 cm

15-17 km/h ↗

90%

1013 hPa

0-0 m

Mattino



Coperto

32%

-9 / -8 °C

0.9 cm

16-23 km/h ↘

86%

1014 hPa

0-0 m

Pomeriggio



Coperto

94%

-9 / -8 °C

0.0 mm

22-25 km/h ↘

75%

1017 hPa

0-0 m

Sera



Molto nuvoloso

12%

-13 / -9 °C

0.1 cm

6-23 km/h ↘

82%

1020 hPa

0-0 m

Legenda Simboli



Attendibilità della previsione



Temperatura minima e massima



Precipitazioni stimate in mm (in cm se neve)



Direzione (media) e velocità del vento



Umidità Relativa media nel periodo



Pressione atmosferica sul livello del mare



Altezza media, nel periodo, dello zero termico