

Martedì 7 Febbraio

T Min/Max: -4 / 2 °C
Notte

Sereno
90%
-4 / -3 °C

0.0 mm

5-8 km/h

57%

1039 hPa

0-0 m

Mattino

Sereno
90%
-4 / 2 °C

0.0 mm

2-7 km/h

47%

1039 hPa

0-250 m

Pomeriggio

Sereno
90%
-2 / 2 °C

0.0 mm

2-7 km/h

47%

1038 hPa

25-325 m

Sera

Sereno
90%
-2 / -2 °C

0.0 mm

4-7 km/h

58%

1039 hPa

25-25 m


Mercoledì 8 Febbraio

T Min/Max: -3 / 3 °C
Notte

Nuvoloso
91%
-3 / -2 °C

0.0 mm

6-10 km/h

58%

1040 hPa

0-25 m

Mattino

Poco nuvoloso
91%
-2 / 2 °C

0.0 mm

9-22 km/h

57%

1041 hPa

0-300 m

Pomeriggio

Sereno
91%
-2 / 3 °C

0.0 mm

12-22 km/h

59%

1041 hPa

50-350 m

Sera

Sereno
91%
-3 / -1 °C

0.0 mm

7-13 km/h

70%

1042 hPa

0-50 m


Giovedì 9 Febbraio

T Min/Max: -3 / 3 °C
Notte

Sereno
91%
-3 / -3 °C

0.0 mm

7-9 km/h

72%

1041 hPa

0-0 m

Mattino

Sereno
91%
-3 / 3 °C

0.0 mm

8-9 km/h

59%

1040 hPa

0-350 m

Pomeriggio

Sereno
91%
-1 / 3 °C

0.0 mm

6-9 km/h

54%

1038 hPa

100-400 m

Sera

Sereno
91%
-2 / -1 °C

0.0 mm

3-7 km/h

63%

1038 hPa

25-100 m


Legenda Simboli


Attendibilità della previsione



Direzione (media) e velocità del vento



Altezza media, nel periodo, dello zero termico



Temperatura minima e massima



Umidità Relativa media nel periodo



Precipitazioni stimate in mm (in cm se neve)



Pressione atmosferica sul livello del mare

Venerdì 10 Febbraio

T Min/Max: -2 / 5 °C
Notte

Sereno
92%
-2 / -2 °C

0.0 mm

0-4 km/h

64%

1038 hPa

25-50 m

Mattino

Sereno
92%
-2 / 5 °C

0.0 mm

3-19 km/h

53%

1038 hPa

50-550 m

Pomeriggio

Sereno
92%
0 / 5 °C

0.0 mm

12-19 km/h

57%

1038 hPa

400-625 m

Sera

Sereno
92%
0 / 1 °C

0.0 mm

12-20 km/h

73%

1039 hPa

400-450 m

Sabato 11 Febbraio

T Min/Max: -1 / 6 °C
Notte

Sereno
92%
-1 / 0 °C

0.0 mm

8-18 km/h

81%

1039 hPa

150-450 m

Mattino

**Variabile per
nubi stratificate**
92%
-1 / 6 °C

0.0 mm

8-16 km/h

65%

1037 hPa

150-675 m

Pomeriggio

Coperto
92%
3 / 6 °C

0.0 mm

15-18 km/h

58%

1034 hPa

675-1150 m

Sera

Coperto
92%
1 / 3 °C

0.0 mm

15-18 km/h

66%

1031 hPa

975-1200 m

Domenica 12 Febbraio

T Min/Max: 2 / 8 °C
Notte

**Molto
nuvoloso**
37%
2 / 5 °C

0.8 mm

15-29 km/h

77%

1029 hPa

750-1100 m

Mattino

Sereno
93%
4 / 8 °C

0.0 mm

28-33 km/h

75%

1029 hPa

1100-1125 m

Pomeriggio

**Poco
nuvoloso**
93%
5 / 8 °C

0.0 mm

20-33 km/h

75%

1029 hPa

1000-1100 m

Sera

**Molto
nuvoloso**
93%
5 / 6 °C

0.0 mm

19-21 km/h

86%

1031 hPa

1000-1275 m

Legenda Simboli


Attendibilità della previsione



Direzione (media) e velocità del vento



Altezza media, nel periodo, dello zero termico



Temperatura minima e massima



Umidità Relativa media nel periodo



Precipitazioni stimate in mm (in cm se neve)



Pressione atmosferica sul livello del mare

Lunedì 13 Febbraio

T Min/Max: 4 / 10 °C
Notte

Nuvoloso
93%
4 / 6 °C

0.0 mm

 15-20 km/h 

86%

1032 hPa

1200-1275 m

Mattino

Poco nuvoloso
93%
4 / 10 °C

0.0 mm

 15-21 km/h 

72%


1033 hPa

1125-1200 m

Pomeriggio

Poco nuvoloso
93%
6 / 10 °C

0.0 mm

 7-17 km/h 

67%


1034 hPa

1125-1225 m

Sera

Sereno
93%
4 / 6 °C

0.0 mm

 7-9 km/h 

79%

1035 hPa


1200-2050 m

Martedì 14 Febbraio

T Min/Max: 3 / 11 °C
Notte

Sereno
94%
3 / 4 °C

0.0 mm

 8-9 km/h 

84%

1035 hPa

2050-2575 m

Mattino

Sereno
94%
3 / 10 °C

0.0 mm

 8-16 km/h 

71%


1035 hPa

2550-2575 m

Pomeriggio

Sereno
94%
6 / 11 °C

0.0 mm

 10-16 km/h 

64%

1034 hPa

2550-2725 m

Sera

Sereno
94%
4 / 6 °C

0.0 mm

 8-11 km/h 

77%

1034 hPa

2525-2650 m

Mercoledì 15 Febbraio

T Min/Max: 2 / 10 °C
Notte

Sereno
94%
2 / 4 °C

0.0 mm

 3-9 km/h 

84%


1034 hPa

2525-2700 m

Mattino

Sereno
94%
2 / 10 °C

0.0 mm

 1-4 km/h 

72%

1034 hPa

2700-2850 m

Pomeriggio

Sereno
94%
6 / 10 °C

0.0 mm

 1-5 km/h 

66%


1032 hPa

2850-2925 m

Sera

Sereno
94%
4 / 6 °C

0.0 mm

 1-3 km/h 

78%

1031 hPa

2800-2925 m

Legenda Simboli


Attendibilità della previsione



Direzione (media) e velocità del vento



Altezza media, nel periodo, dello zero termico



Temperatura minima e massima



Umidità Relativa media nel periodo



Precipitazioni stimate in mm (in cm se neve)



Pressione atmosferica sul livello del mare