

Mercoledì 8 Febbraio

T Min/Max: 3 / 8 °C
Notte

Velature o locali stratificazioni
90%
7 / 8 °C

0.0 mm

24-33 km/h ↗

80%

1029 hPa

1150-2000 m

Mattino

Coperto
90%
7 / 8 °C

0.0 mm

32-45 km/h ↗

79%

1024 hPa

1150-1775 m

Pomeriggio

Coperto
70%
7 / 8 °C

2.2 mm

44-50 km/h ↗

79%

1017 hPa

950-1775 m

Sera

Nuvoloso
80%
3 / 8 °C

4.7 mm

45-55 km/h ↘

74%

1018 hPa

600-1100 m

Giovedì 9 Febbraio

T Min/Max: 6 / 8 °C
Notte

Coperto
28%
6 / 7 °C

0.5 mm

49-53 km/h ↘

68%

1024 hPa

650-700 m

Mattino

Coperto
19%
7 / 8 °C

0.2 mm

40-49 km/h ↘

73%

1027 hPa

700-825 m

Pomeriggio

Coperto
91%
8 / 8 °C

0.0 mm

34-41 km/h ↘

75%

1030 hPa

825-950 m

Sera

Coperto
91%
7 / 8 °C

0.0 mm

30-35 km/h ↘

79%

1031 hPa

950-1000 m

Venerdì 10 Febbraio

T Min/Max: 6 / 10 °C
Notte

Coperto
45%
6 / 8 °C

0.9 mm

31-33 km/h ↗

82%

1030 hPa

1000-1775 m

Mattino

Coperto
18%
7 / 10 °C

0.1 mm

32-41 km/h ↗

88%

1028 hPa

1750-2450 m

Pomeriggio

Coperto
91%
9 / 10 °C

0.0 mm

39-42 km/h ↗

84%

1029 hPa

2050-2600 m

Sera

Coperto
91%
9 / 10 °C

0.0 mm

34-40 km/h ↗

83%

1031 hPa

1325-2050 m

Legenda Simboli


Attendibilità della previsione



Direzione (media) e velocità del vento



Altezza media, nel periodo, dello zero termico



Temperatura minima e massima



Umidità Relativa media nel periodo



Precipitazioni stimate in mm (in cm se neve)




Pressione atmosferica sul livello del mare

Sabato 11 Febbraio

T Min/Max: 9 / 10 °C
Notte

Coperto
92%
9 / 9 °C

0.0 mm

 25-35 km/h 

83%


1033 hPa

1250-1325 m

Mattino

Coperto
92%
9 / 9 °C

0.0 mm

 21-26 km/h 

81%

1034 hPa

1225-1475 m

Pomeriggio

Coperto
92%
9 / 10 °C

0.0 mm

 14-22 km/h 

80%


1034 hPa

1475-2050 m

Sera

Nuvoloso
92%
9 / 9 °C

0.0 mm

 17-19 km/h 

86%

1033 hPa

2050-2725 m

Domenica 12 Febbraio

T Min/Max: 7 / 9 °C
Notte

Sereno
92%
7 / 9 °C

0.0 mm

 17-24 km/h 

88%

1032 hPa

2675-2725 m

Mattino

Sereno
92%
7 / 8 °C

0.0 mm

 23-24 km/h 

85%

1031 hPa

2500-2675 m

Pomeriggio

Sereno
92%
8 / 9 °C

0.0 mm

 24-29 km/h 

86%

1028 hPa

2425-2500 m

Sera

Sereno o poco nuvoloso
92%
7 / 8 °C

0.0 mm

 28-32 km/h 

87%

1026 hPa

2325-2425 m

Lunedì 13 Febbraio

T Min/Max: 7 / 9 °C
Notte

Nuvoloso
15%
7 / 8 °C

0.1 mm

 27-31 km/h 

84%

1024 hPa

1000-2325 m

Mattino

Velature o locali stratificazioni
93%
7 / 8 °C

0.0 mm

 30-38 km/h 

84%


1021 hPa

1975-2200 m

Pomeriggio

Coperto
93%
8 / 9 °C

0.0 mm

 37-52 km/h 

85%

1016 hPa

1950-2000 m

Sera

Molto nuvoloso
93%
8 / 9 °C

0.0 mm

 51-60 km/h 

80%

1009 hPa

1950-2000 m

Legenda Simboli


Attendibilità della previsione



Direzione (media) e velocità del vento



Altezza media, nel periodo, dello zero termico



Temperatura minima e massima



Umidità Relativa media nel periodo



Precipitazioni stimate in mm (in cm se neve)



Pressione atmosferica sul livello del mare

Martedì 14 Febbraio

T Min/Max: 7 / 10 °C
Notte

Coperto
42%
9 / 10 °C

1.3 mm

 59-73 km/h 

80%


998 hPa

1525-2000 m

Mattino

Coperto
56%
9 / 10 °C

5.5 mm

 57-73 km/h 

85%


987 hPa

1125-1525 m

Pomeriggio

Coperto
42%
8 / 10 °C

1.1 mm

 57-61 km/h 

79%

984 hPa

975-1200 m

Sera

Nuvoloso
28%
7 / 8 °C

0.8 mm

 53-64 km/h 

77%

990 hPa

750-975 m


Mercoledì 15 Febbraio

T Min/Max: 4 / 7 °C
Notte

Molto nuvoloso
39%
6 / 7 °C

1.6 mm

 44-54 km/h 

75%


999 hPa

625-750 m

Mattino

Nubi e schiarite
45%
4 / 7 °C

2.4 mm

 45-56 km/h 

77%


1004 hPa

600-675 m

Pomeriggio

Coperto
19%
6 / 7 °C

0.4 mm

 32-56 km/h 

72%

1006 hPa

675-775 m

Sera

Coperto
58%
4 / 7 °C

10.9 mm

 27-33 km/h 

88%

998 hPa

575-825 m


Giovedì 16 Febbraio

T Min/Max: 4 / 8 °C
Notte

Coperto
48%
4 / 6 °C

7.0 mm

 28-56 km/h 

91%


991 hPa

575-650 m

Mattino

Nubi e qualche schiarita
12%
6 / 8 °C

0.3 mm

 33-56 km/h 

73%

999 hPa

650-800 m

Pomeriggio

Nubi e schiarite
94%
7 / 8 °C

0.0 mm

 30-41 km/h 

73%

1001 hPa

800-1025 m

Sera

Coperto
42%
6 / 8 °C

2.2 mm

 40-60 km/h 

85%

991 hPa

1025-1100 m


Legenda Simboli


Attendibilità della previsione



Temperatura minima e massima



Precipitazioni stimate in mm (in cm se neve)



Direzione (media) e velocità del vento



Umidità Relativa media nel periodo



Pressione atmosferica sul livello del mare



Altezza media, nel periodo, dello zero termico