

Lunedì 6 Febbraio

T Min/Max: 0 / 8 °C
Notte

Sereno o poco nuvoloso
90%
1 / 2 °C

0.0 mm

8-11 km/h

78%

1044 hPa

2025-2150 m

Mattino

Sereno
90%
0 / 6 °C

0.0 mm

10-12 km/h

69%

1042 hPa

2050-2100 m

Pomeriggio

Sereno
90%
3 / 8 °C

0.0 mm

10-12 km/h

64%

1039 hPa

2075-2125 m

Sera

Sereno
90%
1 / 3 °C

0.0 mm

9-11 km/h

75%

1038 hPa

2025-2125 m

Martedì 7 Febbraio

T Min/Max: 0 / 7 °C
Notte

Sereno
91%
1 / 1 °C

0.0 mm

7-10 km/h

74%

1037 hPa

1925-2025 m

Mattino

Sereno
91%
0 / 6 °C

0.0 mm

2-8 km/h

67%

1038 hPa

1750-2075 m

Pomeriggio

Sereno o poco nuvoloso
91%
3 / 7 °C

0.0 mm

2-7 km/h

67%

1038 hPa

1325-2350 m

Sera

Velature o locali stratificazioni
91%
1 / 3 °C

0.0 mm

4-9 km/h

79%

1039 hPa

1200-1325 m

Mercoledì 8 Febbraio

T Min/Max: 0 / 6 °C
Notte

Velature o locali stratificazioni
91%
1 / 1 °C

0.0 mm

5-9 km/h

83%

1039 hPa

1200-1475 m

Mattino

Sereno
91%
0 / 5 °C

0.0 mm

5-13 km/h

75%

1039 hPa

1250-2550 m

Pomeriggio

Sereno
91%
2 / 6 °C

0.0 mm

11-14 km/h

65%

1035 hPa

2550-2600 m

Sera

Sereno
91%
0 / 2 °C

0.0 mm

11-14 km/h

76%

1032 hPa

275-2575 m

Legenda Simboli


Attendibilità della previsione



Direzione (media) e velocità del vento



Altezza media, nel periodo, dello zero termico



Temperatura minima e massima



Umidità Relativa media nel periodo



Precipitazioni stimate in mm (in cm se neve)




Pressione atmosferica sul livello del mare

Giovedì 9 Febbraio

T Min/Max: 0 / 5 °C
Notte

Velature o locali stratificazioni
92%
0 / 0 °C

0.0 mm

 13-15 km/h 

83%


1030 hPa

125-1575 m

Mattino

Coperto
92%
0 / 4 °C

0.0 mm

 11-15 km/h 

86%

1030 hPa

1175-1575 m

Pomeriggio

Nubi e schiarite
92%
2 / 5 °C

0.0 mm

 11-12 km/h 

83%

1031 hPa

800-1175 m

Sera

Sereno
92%
1 / 2 °C

0.0 mm

 11-12 km/h 

84%

1035 hPa


800-850 m

Venerdì 10 Febbraio

T Min/Max: 0 / 7 °C
Notte

Velature o locali stratificazioni
92%
1 / 1 °C

0.0 mm

 6-12 km/h 

88%

1038 hPa

850-900 m

Mattino

Velature o locali stratificazioni
92%
0 / 6 °C

0.0 mm

 6-10 km/h 

81%

1040 hPa

900-975 m

Pomeriggio

Velature o locali stratificazioni
92%
3 / 7 °C

0.0 mm

 8-10 km/h 

75%

1041 hPa

975-2400 m

Sera

Sereno
92%
1 / 3 °C

0.0 mm

 9-11 km/h 

87%

1041 hPa

2400-2475 m

Sabato 11 Febbraio

T Min/Max: 0 / 8 °C
Notte

Sereno
93%
0 / 1 °C

0.0 mm

 11-11 km/h 

86%

1040 hPa

2250-2475 m

Mattino

Sereno
93%
0 / 6 °C

0.0 mm

 9-14 km/h 

76%

1040 hPa

2250-2700 m

Pomeriggio

Sereno
93%
3 / 8 °C

0.0 mm

 9-14 km/h 

73%


1038 hPa

2625-2700 m

Sera

Sereno
93%
2 / 3 °C

0.0 mm

 8-10 km/h 

88%

1038 hPa

2600-2625 m

Legenda Simboli


Attendibilità della previsione



Direzione (media) e velocità del vento



Altezza media, nel periodo, dello zero termico



Temperatura minima e massima



Umidità Relativa media nel periodo



Precipitazioni stimate in mm (in cm se neve)



Pressione atmosferica sul livello del mare

Domenica 12 Febbraio

T Min/Max: 0 / 7 °C
Notte

Sereno
93%
1 / 2 °C

0.0 mm

4-9 km/h

90%

1037 hPa

2325-2600 m

Mattino

Velature o locali stratificazioni
93%
0 / 6 °C

0.0 mm

4-10 km/h

79%

1035 hPa

2225-2350 m

Pomeriggio

Velature o locali stratificazioni
93%
3 / 7 °C

0.0 mm

7-10 km/h

72%

1032 hPa

1925-2225 m

Sera

Sereno
93%
0 / 3 °C

0.0 mm

7-8 km/h

88%

1031 hPa

1500-1925 m

Lunedì 13 Febbraio

T Min/Max: -1 / 7 °C
Notte

Sereno o poco nuvoloso
94%
0 / 1 °C

0.0 mm

7-9 km/h

88%

1029 hPa

0-1500 m

Mattino

Nuvolosità stratificata
94%
-1 / 6 °C

0.0 mm

6-9 km/h

72%

1029 hPa

0-1675 m

Pomeriggio

Nuvolosità stratificata
94%
2 / 7 °C

0.0 mm

8-9 km/h

65%

1029 hPa

1375-1600 m

Sera

Sereno
94%
1 / 2 °C

0.0 mm

8-11 km/h

81%

1030 hPa

1325-1450 m

Martedì 14 Febbraio

T Min/Max: -1 / 8 °C
Notte

Sereno
94%
0 / 1 °C

0.0 mm

9-11 km/h

81%

1029 hPa

100-1450 m

Mattino

Sereno
94%
-1 / 7 °C

0.0 mm

9-16 km/h

68%

1028 hPa

100-1625 m

Pomeriggio

Velature o locali stratificazioni
94%
4 / 8 °C

0.0 mm

13-16 km/h

68%

1027 hPa

1525-1625 m

Sera

Nuvoloso per nubi medio-alte
94%
3 / 5 °C

0.0 mm

13-22 km/h

87%

1026 hPa

1450-1525 m

Legenda Simboli


Attendibilità della previsione



Direzione (media) e velocità del vento



Altezza media, nel periodo, dello zero termico



Temperatura minima e massima



Umidità Relativa media nel periodo



Precipitazioni stimate in mm (in cm se neve)



Pressione atmosferica sul livello del mare