

Mercoledì 1 Febbraio

T Min/Max: -9 / -2 °C
Notte

Coperto
90%
-9 / -4 °C

0.0 mm

 6-11 km/h 

95%


989 hPa

0-0 m

Mattino

Coperto
90%
-4 / -2 °C

0.0 mm

 5-11 km/h 

87%


991 hPa

0-0 m

Pomeriggio

Coperto
90%
-4 / -2 °C

0.0 mm

 1-6 km/h 

91%


994 hPa

0-0 m

Sera

Molto nuvoloso
90%
-7 / -3 °C

0.0 mm

 1-4 km/h 

97%

997 hPa


0-0 m

Giovedì 2 Febbraio

T Min/Max: -11 / -5 °C
Notte

Molto nuvoloso
91%
-11 / -7 °C

0.0 mm

 1-4 km/h 

98%


1001 hPa

0-0 m

Mattino

Molto nuvoloso
19%
-11 / -6 °C

0.1 cm

 1-6 km/h 

96%

1004 hPa

0-0 m

Pomeriggio

Molto nuvoloso
91%
-8 / -5 °C

0.0 mm

 2-6 km/h 

96%


1007 hPa

0-0 m

Sera

Coperto
91%
-6 / -5 °C

0.0 mm

 2-4 km/h 

93%

1008 hPa

0-0 m

Venerdì 3 Febbraio

T Min/Max: -14 / -5 °C
Notte

Molto nuvoloso
27%
-8 / -5 °C

0.4 cm

 0-4 km/h 

97%


1008 hPa

0-0 m

Mattino

Molto nuvoloso
91%
-9 / -7 °C

0.0 mm

 3-8 km/h 

95%

1010 hPa

0-0 m

Pomeriggio

Nuvoloso
91%
-14 / -8 °C

0.0 mm

 5-8 km/h 

96%


1013 hPa

0-0 m

Sera

Nuvoloso
91%
-14 / -13 °C

0.0 mm

 5-7 km/h 

97%

1018 hPa

0-0 m

Legenda Simboli


Attendibilità della previsione



Direzione (media) e velocità del vento



Altezza media, nel periodo, dello zero termico



Temperatura minima e massima



Umidità Relativa media nel periodo



Precipitazioni stimate in mm (in cm se neve)



Pressione atmosferica sul livello del mare

Sabato 4 Febbraio

T Min/Max: -14 / -8 °C
Notte

Molto nuvoloso
92%
-14 / -13 °C

0.0 mm

7-9 km/h

96%

1022 hPa

0-0 m

Mattino

Nuvoloso
92%
-13 / -8 °C

0.0 mm

9-10 km/h

93%

1027 hPa

0-0 m

Pomeriggio

Sereno o poco nuvoloso
92%
-12 / -8 °C

0.0 mm

8-10 km/h

93%

1030 hPa

0-0 m

Sera

Nuvoloso
92%
-14 / -12 °C

0.0 mm

5-9 km/h

97%

1033 hPa

0-0 m


Domenica 5 Febbraio

T Min/Max: -16 / -8 °C
Notte

Nuvoloso
92%
-16 / -14 °C

0.0 mm

2-6 km/h

98%

1034 hPa

0-0 m

Mattino

Sereno
92%
-16 / -8 °C

0.0 mm

0-3 km/h

92%

1034 hPa

0-0 m

Pomeriggio

Nuvoloso
92%
-14 / -8 °C

0.0 mm

0-6 km/h

95%

1034 hPa

0-0 m

Sera

Molto nuvoloso
92%
-14 / -12 °C

0.0 mm

5-7 km/h

98%

1034 hPa

0-0 m


Lunedì 6 Febbraio

T Min/Max: -14 / -8 °C
Notte

Nuvoloso
93%
-14 / -14 °C

0.0 mm

6-7 km/h

98%

1034 hPa

0-0 m

Mattino

Sereno
93%
-14 / -8 °C

0.0 mm

6-8 km/h

91%

1035 hPa

0-0 m

Pomeriggio

Sereno
93%
-13 / -8 °C

0.0 mm

6-8 km/h

93%

1038 hPa

0-0 m

Sera

Sereno
93%
-14 / -13 °C

0.0 mm

6-8 km/h

95%

1040 hPa

0-0 m


Legenda Simboli


Attendibilità della previsione



Direzione (media) e velocità del vento



Altezza media, nel periodo, dello zero termico



Temperatura minima e massima



Umidità Relativa media nel periodo



Precipitazioni stimate in mm (in cm se neve)



Pressione atmosferica sul livello del mare

Martedì 7 Febbraio

T Min/Max: -14 / -6 °C
Notte

Sereno
93%
-14 / -13 °C

0.0 mm

6-8 km/h

94%

1039 hPa

0-0 m

Mattino

Nubi e schiarite
93%
-13 / -6 °C

0.0 mm

8-11 km/h

91%

1039 hPa

0-0 m

Pomeriggio

Sereno
93%
-9 / -6 °C

0.0 mm

9-12 km/h

92%

1037 hPa

0-0 m

Sera

Nuvoloso
93%
-9 / -8 °C

0.0 mm

11-13 km/h

93%

1034 hPa

0-0 m

Mercoledì 8 Febbraio

T Min/Max: -8 / -3 °C
Notte

Coperto
94%
-8 / -5 °C

0.0 mm

12-14 km/h

93%

1030 hPa

0-0 m

Mattino

Molto nuvoloso
94%
-6 / -3 °C

0.0 mm

12-14 km/h

91%

1027 hPa

0-0 m

Pomeriggio

Coperto
13%
-4 / -3 °C

0.2 cm

13-16 km/h

91%

1023 hPa

0-0 m

Sera

Coperto
94%
-3 / -3 °C

0.0 mm

11-16 km/h

94%

1021 hPa

0-0 m

Giovedì 9 Febbraio

T Min/Max: -6 / -1 °C
Notte

Coperto
94%
-5 / -2 °C

0.0 mm

9-12 km/h

95%

1019 hPa

0-0 m

Mattino

Coperto
94%
-6 / -1 °C

0.0 mm

8-13 km/h

94%

1017 hPa

0-0 m

Pomeriggio

Coperto
94%
-2 / -1 °C

0.0 mm

11-15 km/h

88%

1015 hPa

0-0 m

Sera

Coperto
94%
-3 / -1 °C

0.0 mm

14-18 km/h

89%

1012 hPa

0-0 m

Legenda Simboli


Attendibilità della previsione



Direzione (media) e velocità del vento



Altezza media, nel periodo, dello zero termico



Temperatura minima e massima



Umidità Relativa media nel periodo



Precipitazioni stimate in mm (in cm se neve)



Pressione atmosferica sul livello del mare