


Martedì 7 Febbraio

T Min/Max: -11 / 3 °C
Notte

Nuvoloso
90%
-8 / -3 °C

0.0 mm

 5-7 km/h 

97%


1012 hPa

75-325 m

Mattino

Molto nuvoloso
90%
-11 / -3 °C

0.0 mm

 1-6 km/h 

96%


1013 hPa

0-75 m

Pomeriggio

Coperto
70%
-4 / 0 °C

1.6 cm

 3-4 km/h 

94%

1010 hPa

25-375 m

Sera

Molto nuvoloso
90%
-11 / 0 °C

0.0 mm

 3-4 km/h 

96%

1013 hPa


0-375 m

Mercoledì 8 Febbraio

T Min/Max: -13 / 2 °C
Notte

Molto nuvoloso
90%
-13 / -7 °C

0.0 mm

 3-5 km/h 

97%

1017 hPa

0-25 m

Mattino

Nuvoloso
90%
-13 / -5 °C

0.0 mm

 3-6 km/h 

97%


1022 hPa

0-125 m

Pomeriggio

Molto nuvoloso
90%
-5 / 2 °C

0.0 mm

 2-6 km/h 

89%


1023 hPa

125-625 m

Sera

Coperto
91%
-8 / 0 °C

0.0 mm

 2-4 km/h 

93%

1025 hPa

25-525 m

Giovedì 9 Febbraio

T Min/Max: -8 / 1 °C
Notte

Coperto
57%
-5 / -3 °C

1.3 cm

 3-5 km/h 

96%


1021 hPa

100-150 m

Mattino

Coperto
38%
-4 / -1 °C

0.7 cm

 4-8 km/h 

96%

1017 hPa

50-250 m

Pomeriggio

Coperto
47%
-1 / 1 °C

0.8 cm

 6-9 km/h 

94%

1013 hPa

250-575 m

Sera

Coperto
63%
-3 / 1 °C

2.1 cm

 3-7 km/h 

97%

1010 hPa

300-575 m

Legenda Simboli


Attendibilità della previsione



Direzione (media) e velocità del vento



Altezza media, nel periodo, dello zero termico



Temperatura minima e massima



Umidità Relativa media nel periodo



Precipitazioni stimate in mm (in cm se neve)



Pressione atmosferica sul livello del mare

Venerdì 10 Febbraio

T Min/Max: -7 / 4 °C
Notte

Molto nuvoloso

27%

-7 / -2 °C

0.5 cm

5-7 km/h

98%

1012 hPa

25-300 m

Mattino

Molto nuvoloso

91%

-7 / -2 °C

0.0 mm

5-8 km/h

97%

1011 hPa

50-450 m

Pomeriggio

Nuvoloso

91%

-2 / 4 °C

0.0 mm

7-8 km/h

95%

1011 hPa

450-925 m

Sera

Nuvoloso

92%

-5 / 3 °C

0.0 mm

7-8 km/h

95%

1011 hPa

275-925 m

Sabato 11 Febbraio

T Min/Max: -9 / 3 °C
Notte

Molto nuvoloso

92%

-7 / -4 °C

0.0 mm

7-8 km/h

97%

1012 hPa

100-275 m

Mattino

Molto nuvoloso

92%

-9 / -2 °C

0.0 mm

6-8 km/h

96%

1011 hPa

0-350 m

Pomeriggio

Nuvoloso

92%

-2 / 3 °C

0.0 mm

4-7 km/h

90%

1011 hPa

350-775 m

Sera

Nubi e schiarite

92%

-10 / 3 °C

0.0 mm

4-7 km/h

93%

1016 hPa

0-775 m

Domenica 12 Febbraio

T Min/Max: -11 / 3 °C
Notte

Molto nuvoloso

92%

-11 / -7 °C

0.0 mm

5-7 km/h

98%

1019 hPa

0-25 m

Mattino

Coperto

92%

-11 / -3 °C

0.0 mm

5-6 km/h

97%

1020 hPa

25-150 m

Pomeriggio

Molto nuvoloso

16%

-3 / 2 °C

0.2 mm

5-8 km/h

93%

1014 hPa

150-700 m

Sera

Coperto

52%

-3 / 2 °C

2.8 cm

6-10 km/h

96%

1008 hPa

450-700 m

Legenda Simboli


Attendibilità della previsione



Direzione (media) e velocità del vento



Altezza media, nel periodo, dello zero termico



Temperatura minima e massima



Umidità Relativa media nel periodo



Precipitazioni stimate in mm (in cm se neve)



Pressione atmosferica sul livello del mare

Lunedì 13 Febbraio

T Min/Max: -7 / 3 °C
Notte

Nuvoloso
52%
-4 / 1 °C

2.8 cm

 10-14 km/h 

91%


1004 hPa

450-625 m

Mattino

Molto nuvoloso
22%
-7 / 0 °C

0.3 cm

 9-14 km/h 

89%

1006 hPa

50-450 m

Pomeriggio

Coperto
93%
-1 / 3 °C

0.0 mm

 8-12 km/h 

83%


1007 hPa

425-800 m

Sera

Coperto
93%
-11 / 1 °C

0.0 mm

 6-9 km/h 

92%

1011 hPa


0-600 m

Martedì 14 Febbraio

T Min/Max: -15 / 1 °C
Notte

Coperto
93%
-14 / -10 °C

0.0 mm

 4-6 km/h 

96%


1016 hPa

0-0 m

Mattino

Molto nuvoloso
93%
-15 / -5 °C

0.0 mm

 3-5 km/h 

97%


1019 hPa

0-25 m

Pomeriggio

Molto nuvoloso
93%
-5 / 1 °C

0.0 mm

 3-6 km/h 

91%


1021 hPa

25-425 m

Sera

Nuvoloso
94%
-9 / 0 °C

0.0 mm

 4-6 km/h 

93%

1026 hPa

0-425 m

Mercoledì 15 Febbraio

T Min/Max: -11 / 0 °C
Notte

Molto nuvoloso
94%
-11 / -9 °C

0.0 mm

 4-6 km/h 

96%


1031 hPa

0-0 m

Mattino

Coperto
94%
-10 / -5 °C

0.0 mm

 2-5 km/h 

96%

1032 hPa

0-25 m

Pomeriggio

Coperto
94%
-5 / 0 °C

0.0 mm

 1-3 km/h 

91%

1030 hPa

25-350 m

Sera

Coperto
94%
-7 / -1 °C

0.0 mm

 1-5 km/h 

95%

1030 hPa

0-325 m

Legenda Simboli


Attendibilità della previsione



Direzione (media) e velocità del vento



Altezza media, nel periodo, dello zero termico



Temperatura minima e massima



Umidità Relativa media nel periodo



Precipitazioni stimate in mm (in cm se neve)



Pressione atmosferica sul livello del mare