


Martedì 31 Gennaio

T Min/Max: -1 / 2 °C
Notte

Coperto
90%
-1 / 0 °C

0.0 mm

 3-7 km/h 

62%


1025 hPa

75-75 m

Mattino

Coperto
38%
-1 / 1 °C

0.3 cm

 6-8 km/h 

72%


1024 hPa

25-150 m

Pomeriggio

Coperto
90%
1 / 2 °C

0.0 mm

 6-8 km/h 

76%


1023 hPa

150-325 m

Sera

Coperto
20%
0 / 2 °C

0.3 cm

 6-12 km/h 

88%

1022 hPa

125-275 m

Mercoledì 1 Febbraio

T Min/Max: 0 / 4 °C
Notte

Coperto
70%
0 / 1 °C

2.7 cm

 11-14 km/h 

96%


1021 hPa

175-225 m

Mattino

Coperto
70%
1 / 2 °C

1.7 cm

 12-14 km/h 

96%

1021 hPa

225-425 m

Pomeriggio

Coperto
60%
2 / 4 °C

1.2 mm

 9-13 km/h 

94%


1021 hPa

425-650 m

Sera

Coperto
91%
1 / 3 °C

0.0 mm

 9-10 km/h 

93%

1020 hPa


475-675 m

Giovedì 2 Febbraio

T Min/Max: 1 / 5 °C
Notte

**Coperto per
nubi medio-alte**
91%
1 / 2 °C

0.0 mm

 7-10 km/h 

90%


1020 hPa

475-600 m

Mattino

**Coperto per
nubi medio-alte**
91%
1 / 3 °C

0.0 mm

 6-9 km/h 

87%

1018 hPa

575-1325 m

Pomeriggio

Coperto
91%
3 / 5 °C

0.0 mm

 8-10 km/h 

83%

1016 hPa

1325-1425 m

Sera

Coperto
18%
2 / 4 °C

0.1 mm

 5-10 km/h 

84%

1011 hPa

1425-1575 m

Legenda Simboli


Attendibilità della previsione



Direzione (media) e velocità del vento



Altezza media, nel periodo, dello zero termico



Temperatura minima e massima



Umidità Relativa media nel periodo



Precipitazioni stimate in mm (in cm se neve)




Pressione atmosferica sul livello del mare

Venerdì 3 Febbraio

T Min/Max: 2 / 5 °C
Notte

Coperto
63%
3 / 4 °C

2.6 mm

 5-20 km/h 
89%

1009 hPa

650-1450 m

Mattino

Coperto
72%
3 / 4 °C

4.9 mm

 19-22 km/h 
96%


1006 hPa

650-950 m

Pomeriggio

Coperto
81%
4 / 5 °C

7.2 mm

 11-20 km/h 
96%

1008 hPa

950-1025 m

Sera

Coperto
51%
3 / 4 °C

1.1 mm

 8-12 km/h 
95%

1014 hPa

950-1050 m

Sabato 4 Febbraio

T Min/Max: 3 / 5 °C
Notte

Coperto
68%
3 / 4 °C

3.3 mm

 8-15 km/h 
96%


1018 hPa

875-950 m

Mattino

Coperto
59%
3 / 4 °C

1.8 mm

 13-17 km/h 
97%


1018 hPa

875-1050 m

Pomeriggio

Coperto
68%
4 / 5 °C

3.3 mm

 15-18 km/h 
96%

1017 hPa

1050-1100 m

Sera

Coperto
64%
4 / 5 °C

5.4 mm

 12-16 km/h 
96%

1013 hPa

1075-1075 m

Domenica 5 Febbraio

T Min/Max: 4 / 5 °C
Notte

Coperto
64%
4 / 4 °C

5.9 mm

 10-13 km/h 
96%

1010 hPa

1050-1100 m

Mattino

Coperto
56%
4 / 5 °C

2.2 mm

 2-11 km/h 
96%


1009 hPa

1050-1100 m

Pomeriggio

Coperto
24%
4 / 5 °C

0.5 mm

 2-9 km/h 
97%

1011 hPa

1050-1075 m

Sera

Molto nuvoloso
93%
4 / 5 °C

0.0 mm

 5-9 km/h 
97%

1015 hPa

1075-1075 m

Legenda Simboli


Attendibilità della previsione



Direzione (media) e velocità del vento



Altezza media, nel periodo, dello zero termico



Temperatura minima e massima



Umidità Relativa media nel periodo



Precipitazioni stimate in mm (in cm se neve)




Pressione atmosferica sul livello del mare

Lunedì 6 Febbraio

T Min/Max: 1 / 6 °C
Notte

Molto nuvoloso
93%
1 / 4 °C

0.0 mm


 2-6 km/h 
95%
1021 hPa

775-1075 m

Mattino

Molto nuvoloso
93%
1 / 5 °C

0.0 mm


 1-3 km/h 
91%
1026 hPa

775-975 m

Pomeriggio

Molto nuvoloso
93%
4 / 6 °C

0.0 mm

 2-5 km/h 
90%
1028 hPa

975-1000 m

Sera

Coperto
93%
4 / 6 °C

0.0 mm

 3-6 km/h 
94%
1027 hPa


975-1000 m

Martedì 7 Febbraio

T Min/Max: 4 / 6 °C
Notte

Coperto
14%
4 / 4 °C

0.2 mm


 5-7 km/h 
93%
1025 hPa

950-975 m

Mattino

Coperto
48%
4 / 5 °C

1.7 mm


 6-16 km/h 
94%
1021 hPa

825-950 m

Pomeriggio

Coperto
42%
4 / 6 °C

1.1 mm

 15-20 km/h 
92%
1017 hPa

825-875 m

Sera

Coperto
52%
3 / 5 °C

4.1 mm

 3-16 km/h 
96%
1017 hPa

700-825 m

Mercoledì 8 Febbraio

T Min/Max: 0 / 6 °C
Notte

Nuvoloso
13%
2 / 4 °C

0.1 mm


 9-12 km/h 
93%
1020 hPa

650-700 m

Mattino

Sereno
94%
0 / 4 °C

0.0 mm

 9-11 km/h 
87%
1025 hPa

400-675 m

Pomeriggio

Sereno
94%
4 / 6 °C

0.0 mm

 5-11 km/h 
79%
1030 hPa

675-850 m

Sera

Nubi e schiarite
94%
1 / 6 °C

0.0 mm

 1-6 km/h 
86%
1034 hPa

450-850 m

Legenda Simboli


Attendibilità della previsione



Direzione (media) e velocità del vento



Altezza media, nel periodo, dello zero termico



Temperatura minima e massima



Umidità Relativa media nel periodo



Pressione atmosferica sul livello del mare