

Domenica 29 Gennaio



T Min/Max: -18 / -9 °C

Notte



Coperto

60%
-15 / -13 °C

1.2 cm

4-10 km/h

94%

1026 hPa

0-0 m

Mattino



Coperto

60%
-14 / -10 °C

1.5 cm

9-10 km/h

93%

1024 hPa

0-0 m

Pomeriggio



Nuvoloso

20%
-15 / -9 °C

0.2 cm

3-10 km/h

91%

1023 hPa

0-0 m

Sera



Nuvoloso

90%
-20 / -14 °C

0.0 mm

2-5 km/h

99%

1026 hPa

0-0 m

Lunedì 30 Gennaio



T Min/Max: -21 / -9 °C

Notte



Coperto

90%
-21 / -14 °C

0.0 mm

4-7 km/h

97%

1025 hPa

0-0 m

Mattino



Coperto

70%
-15 / -10 °C

2.1 cm

6-13 km/h

93%

1021 hPa

0-0 m

Pomeriggio



Coperto

20%
-17 / -9 °C

0.1 cm

3-13 km/h

92%

1021 hPa

0-0 m

Sera



Nubi e schiarite

91%
-24 / -15 °C

0.0 mm

2-5 km/h

99%

1024 hPa

0-0 m

Martedì 31 Gennaio



T Min/Max: -28 / -10 °C

Notte



Nubi e schiarite

91%
-26 / -22 °C

0.0 mm

4-7 km/h

100%

1026 hPa

0-0 m

Mattino



Sereno o poco nuvoloso

91%
-28 / -12 °C

0.0 mm

5-11 km/h

88%

1025 hPa

0-0 m

Pomeriggio



Molto nuvoloso

19%
-15 / -10 °C

0.2 cm

8-11 km/h

85%

1022 hPa

0-0 m

Sera



Molto nuvoloso

54%
-13 / -10 °C

1.2 cm

7-9 km/h

95%

1021 hPa

0-0 m

Legenda Simboli



Attendibilità della previsione



Direzione (media) e velocità del vento



Altezza media, nel periodo, dello zero termico



Temperatura minima e massima



Umidità Relativa media nel periodo



Precipitazioni stimate in mm (in cm se neve)




Pressione atmosferica sul livello del mare

Mercoledì 1 Febbraio

T Min/Max: -21 / -10 °C
Notte

Nubi e schiarite
27%
-17 / -12 °C

0.4 cm

 4-9 km/h 

97%


1021 hPa

0-0 m

Mattino

Coperto
91%
-21 / -11 °C

0.0 mm

 4-10 km/h 

92%


1024 hPa

0-0 m

Pomeriggio

Coperto
45%
-11 / -10 °C

0.9 cm

 3-9 km/h 

92%

1023 hPa

0-0 m

Sera

Coperto
59%
-11 / -9 °C

2.7 cm

 3-5 km/h 

96%

1019 hPa

0-0 m

Giovedì 2 Febbraio

T Min/Max: -21 / -9 °C
Notte

Coperto
68%
-13 / -9 °C

4.1 cm

 3-13 km/h 

96%

1013 hPa

0-0 m

Mattino

Coperto
92%
-15 / -13 °C

0.0 mm

 12-15 km/h 

92%


1016 hPa

0-0 m

Pomeriggio

Molto nuvoloso
92%
-21 / -12 °C

0.0 mm

 5-15 km/h 

91%

1019 hPa

0-0 m

Sera

Molto nuvoloso
92%
-22 / -19 °C

0.0 mm

 3-6 km/h 

99%

1021 hPa

0-0 m

Venerdì 3 Febbraio

T Min/Max: -32 / -19 °C
Notte

Molto nuvoloso
92%
-30 / -21 °C

0.0 mm

 2-5 km/h 

100%


1023 hPa

0-0 m

Mattino

Coperto
92%
-32 / -23 °C

0.0 mm

 4-18 km/h 

91%

1029 hPa

0-0 m

Pomeriggio

Nuvoloso
92%
-29 / -23 °C

0.0 mm

 9-18 km/h 

84%

1035 hPa

0-0 m

Sera

Sereno o poco nuvoloso
93%
-36 / -27 °C

0.0 mm

 3-10 km/h 

96%

1044 hPa

0-0 m

Legenda Simboli


Attendibilità della previsione



Direzione (media) e velocità del vento



Altezza media, nel periodo, dello zero termico



Temperatura minima e massima



Umidità Relativa media nel periodo



Precipitazioni stimate in mm (in cm se neve)



Pressione atmosferica sul livello del mare

Sabato 4 Febbraio



T Min/Max: -39 / -16 °C

Notte



Sereno o poco nuvoloso

93%

-37 / -36 °C

0.0 mm

4-6 km/h

100%

1049 hPa

0-0 m

Mattino



Nuvoloso per nubi medio-alte

93%

-39 / -18 °C

0.0 mm

5-14 km/h

84%

1048 hPa

0-0 m

Pomeriggio



Molto nuvoloso

93%

-18 / -16 °C

0.0 mm

13-19 km/h

80%

1041 hPa

0-0 m

Sera



Coperto

93%

-18 / -14 °C

0.0 mm

18-23 km/h

88%

1033 hPa

0-0 m



Domenica 5 Febbraio



T Min/Max: -18 / -1 °C

Notte



Coperto

21%

-14 / -9 °C

0.5 cm

20-22 km/h

90%

1024 hPa

0-0 m

Mattino



Coperto

42%

-10 / -1 °C

1.1 cm

18-22 km/h

94%

1020 hPa

0-250 m

Pomeriggio



Coperto

14%

-2 / -1 °C

0.2 cm

14-20 km/h

94%

1019 hPa

75-250 m

Sera



Coperto

94%

-3 / -2 °C

0.0 mm

11-16 km/h

93%

1019 hPa

50-150 m



Lunedì 6 Febbraio



T Min/Max: -3 / 1 °C

Notte



Coperto

94%

-2 / -1 °C

0.0 mm

15-25 km/h

92%

1014 hPa

100-175 m

Mattino



Coperto

32%

-2 / 1 °C

0.8 cm

24-30 km/h

90%

1005 hPa

100-550 m

Pomeriggio



Coperto

45%

0 / 1 °C

1.6 cm

26-30 km/h

97%

999 hPa

500-550 m

Sera



Molto nuvoloso

24%

-12 / 1 °C

0.6 cm

18-27 km/h

89%

1003 hPa

0-500 m



Legenda Simboli



Attendibilità della previsione



Direzione (media) e velocità del vento



Altezza media, nel periodo, dello zero termico



Temperatura minima e massima



Umidità Relativa media nel periodo



Precipitazioni stimate in mm (in cm se neve)



Pressione atmosferica sul livello del mare