

Mercoledì 1 Febbraio

T Min/Max: -9 / -3 °C
Notte

Coperto
90%
-9 / -6 °C

0.0 mm

15-18 km/h ↓

65%

1023 hPa

0-0 m

Mattino

Sereno
90%
-9 / -5 °C

0.0 mm

8-16 km/h ↓

51%

1023 hPa

0-0 m

Pomeriggio

Sereno o poco nuvoloso
90%
-7 / -5 °C

0.0 mm

8-15 km/h ↓

46%

1021 hPa

0-0 m

Sera

Sereno
90%
-8 / -7 °C

0.0 mm

6-15 km/h ↓

62%

1022 hPa

0-0 m

Giovedì 2 Febbraio

T Min/Max: -8 / 1 °C
Notte

Poco nuvoloso
90%
-8 / -6 °C

0.0 mm

6-12 km/h →

67%

1022 hPa

0-0 m

Mattino

Molto nuvoloso
90%
-7 / -1 °C

0.0 mm

11-20 km/h ↗

60%

1021 hPa

0-50 m

Pomeriggio

Coperto
90%
-2 / 1 °C

0.0 mm

19-27 km/h ↗

67%

1015 hPa

25-100 m

Sera

Molto nuvoloso
91%
0 / 2 °C

0.0 mm

26-35 km/h ↗

74%

1009 hPa

100-375 m

Venerdì 3 Febbraio

T Min/Max: -16 / 2 °C
Notte

Coperto
91%
0 / 2 °C

0.0 mm

24-34 km/h ↗

72%

1002 hPa

150-375 m

Mattino

Coperto
19%
-8 / 1 °C

0.1 cm

24-37 km/h ↓

69%

1001 hPa

0-150 m

Pomeriggio

Molto nuvoloso
91%
-16 / -8 °C

0.0 mm

31-37 km/h ↓

68%

1006 hPa

0-0 m

Sera

Molto nuvoloso
91%
-19 / -16 °C

0.0 mm

28-32 km/h ↓

80%

1013 hPa

0-0 m

Legenda Simboli


Attendibilità della previsione



Direzione (media) e velocità del vento



Altezza media, nel periodo, dello zero termico



Temperatura minima e massima



Umidità Relativa media nel periodo



Precipitazioni stimate in mm (in cm se neve)



Pressione atmosferica sul livello del mare

Sabato 4 Febbraio

T Min/Max: -22 / -16 °C
Notte

Nuvoloso
18%
-21 / -18 °C

0.2 cm

 28-40 km/h 

84%


1018 hPa

0-0 m

Mattino

Coperto
18%
-22 / -19 °C

0.1 cm

 36-40 km/h 

81%

1023 hPa

0-0 m

Pomeriggio

Coperto
91%
-20 / -17 °C

0.0 mm

 35-41 km/h 

83%

1029 hPa

0-0 m

Sera

Molto nuvoloso
92%
-17 / -17 °C

0.0 mm

 25-36 km/h 

86%

1037 hPa

0-0 m

Domenica 5 Febbraio

T Min/Max: -17 / 2 °C
Notte

Molto nuvoloso
92%
-17 / -16 °C

0.0 mm

 4-26 km/h 

84%

1042 hPa

0-0 m

Mattino

Coperto
92%
-16 / -3 °C

0.0 mm

 4-32 km/h 

72%


1041 hPa

0-0 m

Pomeriggio

Coperto
92%
-3 / 2 °C

0.0 mm

 31-47 km/h 

73%

1033 hPa

0-275 m

Sera

Coperto
56%
2 / 6 °C

1.9 mm

 46-53 km/h 

88%

1025 hPa

275-1225 m

Lunedì 6 Febbraio

T Min/Max: 2 / 7 °C
Notte

Coperto
72%
6 / 7 °C

8.9 mm

 27-50 km/h 

92%

1020 hPa

1025-1275 m

Mattino

Velature o locali stratificazioni
92%
5 / 7 °C

0.0 mm

 14-28 km/h 

85%


1019 hPa

775-1025 m

Pomeriggio

Velature o locali stratificazioni
92%
2 / 7 °C

0.0 mm

 10-16 km/h 

84%


1020 hPa

725-800 m

Sera

Sereno
93%
0 / 2 °C

0.0 mm

 16-19 km/h 

86%

1021 hPa

75-1150 m

Legenda Simboli


Attendibilità della previsione



Direzione (media) e velocità del vento



Altezza media, nel periodo, dello zero termico



Temperatura minima e massima



Umidità Relativa media nel periodo



Precipitazioni stimate in mm (in cm se neve)



Pressione atmosferica sul livello del mare

Martedì 7 Febbraio

T Min/Max: -2 / 3 °C
Notte

Sereno
93%
 -2 / 0 °C
 0.0 mm
 12-19 km/h
 86%
 1022 hPa
 0-75 m

Mattino

Sereno o poco nuvoloso
93%
 -2 / 2 °C
 0.0 mm
 7-13 km/h
 76%
 1024 hPa
 0-200 m

Pomeriggio

Coperto
93%
 -1 / 3 °C
 0.0 mm
 8-18 km/h
 80%
 1022 hPa
 150-200 m

Sera

Coperto
93%
 1 / 5 °C
 0.0 mm
 17-33 km/h
 88%
 1015 hPa
 150-1175 m

Mercoledì 8 Febbraio

T Min/Max: 1 / 7 °C
Notte

Coperto
56%
 4 / 7 °C
 4.0 mm
 28-37 km/h
 94%
 1006 hPa
 1175-1725 m

Mattino

Coperto
21%
 6 / 7 °C
 0.4 mm
 26-29 km/h
 97%
 1000 hPa
 1250-1725 m

Pomeriggio

Molto nuvoloso
28%
 3 / 6 °C
 0.7 mm
 24-27 km/h
 87%
 996 hPa
 475-1250 m

Sera

Molto nuvoloso
94%
 -3 / 3 °C
 0.0 mm
 24-38 km/h
 84%
 997 hPa
 0-475 m

Giovedì 9 Febbraio

T Min/Max: -7 / 3 °C
Notte

Coperto
94%
 -7 / -3 °C
 0.0 mm
 37-42 km/h
 78%
 1001 hPa
 0-0 m

Mattino

Nuvoloso
94%
 -7 / -4 °C
 0.0 mm
 41-42 km/h
 67%
 1005 hPa
 0-0 m

Pomeriggio

Poco nuvoloso
94%
 -5 / -4 °C
 0.0 mm
 41-46 km/h
 63%
 1010 hPa
 0-0 m

Sera

Sereno
94%
 -7 / -5 °C
 0.0 mm
 31-42 km/h
 62%
 1017 hPa
 0-0 m

Legenda Simboli


Affidabilità della previsione



Temperatura minima e massima



Precipitazioni stimate in mm (in cm se neve)



Direzione (media) e velocità del vento



Umidità Relativa media nel periodo



Pressione atmosferica sul livello del mare



Altezza media, nel periodo, dello zero termico