

Martedì 7 Febbraio



T Min/Max: -5 / 4 °C

Notte




Molto nuvoloso

90%

-4 / 2 °C

0.0 mm

2-6 km/h 

95%

1013 hPa

25-375 m

Mattino




Coperto

70%

-5 / -1 °C

2.6 cm

2-8 km/h 

94%

1011 hPa

0-25 m

Pomeriggio




Coperto

80%

-1 / 2 °C

6.0 cm

2-3 km/h 

97%

1009 hPa

25-400 m

Sera




Coperto

70%

-3 / 2 °C

2.0 cm

2-6 km/h 

96%

1011 hPa

50-400 m

Mercoledì 8 Febbraio



T Min/Max: -3 / 2 °C

Notte




Coperto

80%

-3 / -1 °C

3.4 cm

2-4 km/h 

97%

1016 hPa

25-125 m

Mattino




Molto nuvoloso

70%

-2 / 2 °C

2.6 cm

3-8 km/h 

98%

1021 hPa

125-350 m

Pomeriggio




Coperto

20%

0 / 2 °C

0.3 cm

2-8 km/h 

97%

1025 hPa

300-500 m

Sera




Coperto

28%

-2 / 2 °C

0.4 cm

2-5 km/h 

96%

1024 hPa

100-500 m

Giovedì 9 Febbraio



T Min/Max: -2 / 3 °C

Notte



Coperto

85%

-1 / 0 °C

13.1 cm

4-5 km/h 

97%

1019 hPa

100-150 m

Mattino




Coperto

85%

-1 / 1 °C

14.6 cm

3-5 km/h 

98%

1015 hPa

150-325 m

Pomeriggio



Coperto

85%

1 / 3 °C

11.4 cm

2-6 km/h 

98%

1010 hPa

325-525 m

Sera




Coperto

81%

2 / 3 °C

11.5 mm

2-4 km/h 

99%

1009 hPa

500-525 m

Legenda Simboli



Attendibilità della previsione



Direzione (media) e velocità del vento



Altezza media, nel periodo, dello zero termico



Temperatura minima e massima



Umidità Relativa media nel periodo



Precipitazioni stimate in mm (in cm se neve)



Pressione atmosferica sul livello del mare

Venerdì 10 Febbraio

T Min/Max: 2 / 4 °C
Notte

Coperto
72%
2 / 3 °C

6.9 mm

3-5 km/h

99%

1009 hPa

525-625 m

Mattino

Coperto
81%
2 / 3 °C

8.0 mm

4-7 km/h

99%

1011 hPa

550-650 m

Pomeriggio

Coperto
72%
3 / 4 °C

3.3 mm

6-7 km/h

100%

1013 hPa

650-675 m

Sera

Coperto
59%
3 / 4 °C

3.0 mm

6-7 km/h

99%

1013 hPa

600-675 m

Sabato 11 Febbraio

T Min/Max: 2 / 4 °C
Notte

Coperto
68%
3 / 3 °C

3.6 mm

6-8 km/h

99%

1013 hPa

500-600 m

Mattino

Coperto
76%
2 / 3 °C

7.4 mm

5-8 km/h

99%

1012 hPa

425-525 m

Pomeriggio

Coperto
59%
2 / 3 °C

1.7 mm

7-10 km/h

99%

1015 hPa

525-625 m

Sera

Coperto
40%
0 / 3 °C

0.9 cm

5-10 km/h

99%

1018 hPa

300-550 m

Domenica 12 Febbraio

T Min/Max: -1 / 3 °C
Notte

Molto nuvoloso
48%
-1 / 1 °C

1.2 cm

4-6 km/h

98%

1019 hPa

125-350 m

Mattino

Coperto
32%
-1 / 2 °C

0.7 cm

4-5 km/h

97%

1019 hPa

125-500 m

Pomeriggio

Coperto
64%
2 / 3 °C

5.6 mm

4-8 km/h

99%

1015 hPa

500-625 m

Sera

Coperto
67%
2 / 3 °C

12.7 mm

7-12 km/h

99%

1010 hPa

575-625 m

Legenda Simboli


Attendibilità della previsione



Direzione (media) e velocità del vento



Altezza media, nel periodo, dello zero termico



Temperatura minima e massima



Umidità Relativa media nel periodo



Precipitazioni stimate in mm (in cm se neve)




Pressione atmosferica sul livello del mare

Lunedì 13 Febbraio

T Min/Max: 0 / 5 °C
Notte

Coperto
60%
1 / 5 °C

6.7 mm

 9-16 km/h 

98%


1008 hPa

250-825 m

Mattino

Coperto
60%
0 / 3 °C

4.7 cm

 9-13 km/h 

96%


1010 hPa

250-450 m

Pomeriggio

Molto nuvoloso
52%
2 / 3 °C

1.9 mm

 7-11 km/h 

96%

1011 hPa

450-550 m

Sera

Molto nuvoloso
49%
-3 / 3 °C

2.3 cm

 6-8 km/h 

96%

1013 hPa


50-450 m

Martedì 14 Febbraio

T Min/Max: -4 / 3 °C
Notte

Molto nuvoloso
49%
-4 / -1 °C

2.7 cm

 4-7 km/h 

97%


1015 hPa

50-75 m

Mattino

Coperto
56%
-2 / 1 °C

5.1 cm

 1-4 km/h 

97%

1018 hPa

75-300 m

Pomeriggio

Molto nuvoloso
42%
0 / 2 °C

1.5 mm

 1-6 km/h 

96%


1022 hPa

300-475 m

Sera

Molto nuvoloso
19%
-3 / 2 °C

0.4 cm

 1-6 km/h 

97%

1026 hPa

75-475 m

Mercoledì 15 Febbraio

T Min/Max: -4 / 2 °C
Notte

Coperto
28%
-4 / -2 °C

0.7 cm

 1-2 km/h 

97%

1030 hPa

25-75 m

Mattino

Coperto
19%
-4 / -1 °C

0.5 cm

 1-3 km/h 

97%

1031 hPa

0-100 m

Pomeriggio

Coperto
94%
-1 / 1 °C

0.0 mm

 2-6 km/h 

94%

1031 hPa

100-325 m

Sera

Coperto
38%
-2 / 1 °C

1.5 cm

 4-7 km/h 

96%

1031 hPa

25-325 m

Legenda Simboli


Attendibilità della previsione



Direzione (media) e velocità del vento



Altezza media, nel periodo, dello zero termico



Temperatura minima e massima



Precipitazioni stimate in mm (in cm se neve)



Pressione atmosferica sul livello del mare