


Mercoledì 1 Febbraio

T Min/Max: -17 / -4 °C
Notte

Molto nuvoloso
90%
-17 / -15 °C

0.0 mm

 3-4 km/h 

96%


1030 hPa

0-0 m

Mattino

Molto nuvoloso
90%
-16 / -8 °C

0.0 mm

 2-4 km/h 

94%


1029 hPa

0-50 m

Pomeriggio

Nuvoloso
20%
-8 / -4 °C

0.2 cm

 2-5 km/h 

91%


1025 hPa

50-325 m

Sera

Nuvoloso
90%
-13 / -6 °C

0.0 mm

 2-5 km/h 

96%

1028 hPa


0-200 m

Giovedì 2 Febbraio

T Min/Max: -14 / -1 °C
Notte

Coperto
90%
-13 / -12 °C

0.0 mm

 3-5 km/h 

97%


1031 hPa

0-0 m

Mattino

Nuvoloso
90%
-14 / -5 °C

0.0 mm

 3-5 km/h 

93%


1031 hPa

0-300 m

Pomeriggio

Nubi e schiarite
90%
-6 / -1 °C

0.0 mm

 3-5 km/h 

89%


1026 hPa

300-750 m

Sera

Coperto
91%
-10 / -4 °C

0.0 mm

 2-4 km/h 

95%

1027 hPa

0-425 m

Venerdì 3 Febbraio

T Min/Max: -11 / 2 °C
Notte

Coperto
91%
-10 / -9 °C

0.0 mm

 3-5 km/h 

94%


1026 hPa

0-0 m

Mattino

Coperto
91%
-11 / -3 °C

0.0 mm

 3-6 km/h 

91%

1023 hPa

0-550 m

Pomeriggio

Nubi e schiarite
91%
-3 / 2 °C

0.0 mm

 5-10 km/h 

90%

1017 hPa

550-1125 m

Sera

Nubi e schiarite
18%
-8 / -1 °C

0.1 cm

 6-10 km/h 

93%

1018 hPa

175-925 m

Legenda Simboli


Attendibilità della previsione



Direzione (media) e velocità del vento



Altezza media, nel periodo, dello zero termico



Temperatura minima e massima



Umidità Relativa media nel periodo



Precipitazioni stimate in mm (in cm se neve)



Pressione atmosferica sul livello del mare

Sabato 4 Febbraio



T Min/Max: -10 / 0 °C

Notte



Nubi e schiarite

91%

-10 / -6 °C

0.0 mm

5-8 km/h ↗

94%

1021 hPa

0-175 m

Mattino



Nuvoloso

91%

-10 / -3 °C

0.0 mm

1-6 km/h →

94%

1023 hPa

0-600 m

Pomeriggio



Coperto

18%

-3 / 0 °C

0.1 cm

1-3 km/h ↗

91%

1021 hPa

600-950 m

Sera



Nuvoloso

92%

-9 / -1 °C

0.0 mm

2-5 km/h →

96%

1022 hPa

0-825 m

Domenica 5 Febbraio



T Min/Max: -9 / 0 °C

Notte



Coperto

17%

-9 / -7 °C

0.2 cm

3-5 km/h →

97%

1021 hPa

0-50 m

Mattino



Molto nuvoloso

92%

-8 / -3 °C

0.0 mm

1-4 km/h ↘

96%

1017 hPa

50-550 m

Pomeriggio



Coperto

92%

-3 / 0 °C

0.0 mm

1-2 km/h ↘

94%

1012 hPa

550-975 m

Sera



Coperto

24%

-6 / -1 °C

0.4 cm

1-5 km/h →

97%

1015 hPa

200-875 m

Lunedì 6 Febbraio



T Min/Max: -9 / 1 °C

Notte



Molto nuvoloso

16%

-9 / -6 °C

0.2 cm

4-6 km/h →

96%

1020 hPa

25-200 m

Mattino



Molto nuvoloso

16%

-9 / -1 °C

0.1 cm

1-6 km/h →

95%

1025 hPa

25-775 m

Pomeriggio



Molto nuvoloso

16%

-1 / 1 °C

0.2 cm

1-5 km/h ↘

93%

1025 hPa

775-1150 m

Sera



Molto nuvoloso

93%

-6 / 0 °C

0.0 mm

3-5 km/h ↗

95%

1027 hPa

325-1025 m

Legenda Simboli



Attendibilità della previsione



Direzione (media) e velocità del vento



Altezza media, nel periodo, dello zero termico



Temperatura minima e massima



Umidità Relativa media nel periodo



Precipitazioni stimate in mm (in cm se neve)



Pressione atmosferica sul livello del mare

Martedì 7 Febbraio



T Min/Max: -8 / 1 °C

Notte



Nuvoloso

93%

-8 / -5 °C

0.0 mm

4-6 km/h ↗

96%

1029 hPa

50-325 m

Mattino



Molto nuvoloso

93%

-8 / -1 °C

0.0 mm

4-6 km/h ↗

94%

1028 hPa

25-850 m

Pomeriggio



Nuvoloso

93%

-1 / 1 °C

0.0 mm

4-7 km/h ↗

92%

1022 hPa

850-1175 m

Sera



Molto nuvoloso

21%

-5 / 0 °C

0.4 cm

3-5 km/h ↗

96%

1019 hPa

450-1025 m



Mercoledì 8 Febbraio



T Min/Max: -5 / 2 °C

Notte



Coperto

14%

-5 / -4 °C

0.2 cm

3-4 km/h ↗

97%

1017 hPa

375-450 m

Mattino



Coperto

21%

-5 / 0 °C

0.3 cm

0-4 km/h ↗

96%

1015 hPa

375-1050 m

Pomeriggio



Coperto

21%

0 / 2 °C

0.4 cm

0-4 km/h ↗

96%

1014 hPa

1050-1275 m

Sera



Coperto

19%

-5 / 2 °C

0.5 cm

3-6 km/h ↗

96%

1019 hPa

375-1200 m



Giovedì 9 Febbraio



T Min/Max: -7 / 2 °C

Notte



Molto nuvoloso

13%

-6 / -5 °C

0.2 cm

4-6 km/h ↗

96%

1026 hPa

200-375 m

Mattino



Coperto

13%

-7 / -1 °C

0.2 cm

1-4 km/h ↗

95%

1030 hPa

75-825 m

Pomeriggio



Molto nuvoloso

13%

-1 / 1 °C

0.2 cm

1-3 km/h ↗

93%

1030 hPa

825-1025 m

Sera



Molto nuvoloso

94%

-7 / 0 °C

0.0 mm

1-4 km/h ↗

96%

1033 hPa

75-925 m



Legenda Simboli



Attendibilità della previsione



Temperatura minima e massima



Precipitazioni stimate in mm (in cm se neve)



Direzione (media) e velocità del vento



Umidità Relativa media nel periodo



Pressione atmosferica sul livello del mare



Altezza media, nel periodo, dello zero termico