


Mercoledì 29 Novembre

T Min/Max: -5 / -1 °C
Notte

Coperto
90%
-5 / -3 °C

0.0 mm

 1-3 km/h 

96%


1022 hPa

275-400 m

Mattino

Coperto
90%
-4 / -2 °C

0.0 mm

 1-4 km/h 

93%


1022 hPa

325-575 m

Pomeriggio

Coperto
90%
-2 / -1 °C

0.0 mm

 3-6 km/h 

88%


1019 hPa

525-750 m

Sera

Coperto
90%
-3 / -2 °C

0.0 mm

 4-6 km/h 

93%

1017 hPa

350-525 m


Giovedì 30 Novembre

T Min/Max: -5 / -2 °C
Notte

Coperto
90%
-4 / -3 °C

0.0 mm

 4-6 km/h 

92%

1015 hPa

175-350 m

Mattino

Coperto
90%
-5 / -4 °C

0.0 mm

 4-5 km/h 

91%

1013 hPa

125-200 m

Pomeriggio

Coperto
90%
-5 / -3 °C

0.0 mm

 3-6 km/h 

86%


1010 hPa

125-400 m

Sera

Coperto
91%
-6 / -5 °C

0.0 mm

 3-4 km/h 

93%

1007 hPa

25-125 m


Venerdì 1 Dicembre

T Min/Max: -6 / -2 °C
Notte

Coperto
19%
-6 / -5 °C

0.3 cm

 3-4 km/h 

93%


1004 hPa

25-50 m

Mattino

Coperto
19%
-6 / -5 °C

0.1 cm

 3-4 km/h 

92%

1002 hPa

50-125 m

Pomeriggio

Molto nuvoloso
91%
-5 / -2 °C

0.0 mm

 3-7 km/h 

86%

1000 hPa

125-450 m

Sera

Molto nuvoloso
91%
-7 / -4 °C

0.0 mm

 4-7 km/h 

93%

999 hPa

25-200 m


Legenda Simboli


Attendibilità della previsione



Direzione (media) e velocità del vento



Altezza media, nel periodo, dello zero termico



Temperatura minima e massima



Umidità Relativa media nel periodo



Precipitazioni stimate in mm (in cm se neve)



Pressione atmosferica sul livello del mare

Sabato 2 Dicembre

T Min/Max: -8 / -2 °C
Notte

Coperto
91%
-7 / -5 °C

0.0 mm

2-5 km/h

95%

999 hPa

25-100 m

Mattino

Coperto
91%
-8 / -4 °C

0.0 mm

2-5 km/h

94%

1001 hPa

0-225 m

Pomeriggio

Coperto per stratificazioni
91%
-5 / -2 °C

0.0 mm

4-5 km/h

88%

1002 hPa

225-600 m

Sera

Coperto
92%
-6 / -4 °C

0.0 mm

2-5 km/h

95%

1004 hPa

150-225 m

Domenica 3 Dicembre

T Min/Max: -8 / -4 °C
Notte

Nuvoloso
92%
-8 / -5 °C

0.0 mm

2-4 km/h

97%

1007 hPa

0-150 m

Mattino

Molto nuvoloso
92%
-8 / -5 °C

0.0 mm

3-7 km/h

95%

1006 hPa

0-125 m

Pomeriggio

Coperto
59%
-5 / -4 °C

2.7 cm

0-9 km/h

91%

1000 hPa

125-200 m

Sera

Nuvoloso
16%
-9 / -5 °C

0.2 cm

0-6 km/h

97%

1003 hPa

0-150 m

Lunedì 4 Dicembre

T Min/Max: -9 / 1 °C
Notte

Nubi e schiarite
92%
-9 / -6 °C

0.0 mm

5-7 km/h

96%

1008 hPa

0-175 m

Mattino

Molto nuvoloso
92%
-7 / -2 °C

0.0 mm

7-8 km/h

92%

1012 hPa

150-575 m

Pomeriggio

Coperto
92%
-2 / 1 °C

0.0 mm

4-8 km/h

86%

1013 hPa

575-950 m

Sera

Coperto
45%
-3 / -1 °C

1.1 cm

6-7 km/h

95%

1011 hPa

525-650 m

Legenda Simboli


Attendibilità della previsione



Direzione (media) e velocità del vento



Altezza media, nel periodo, dello zero termico



Temperatura minima e massima



Umidità Relativa media nel periodo



Precipitazioni stimate in mm (in cm se neve)



Pressione atmosferica sul livello del mare

Martedì 5 Dicembre

T Min/Max: -3 / 2 °C
Notte

Coperto
22%
-3 / -2 °C

0.5 cm

3-7 km/h

96%

1008 hPa

500-525 m

Mattino

Nuvoloso
93%
-3 / -1 °C

0.0 mm

2-5 km/h

95%

1008 hPa

500-800 m

Pomeriggio

Sereno
93%
-3 / 2 °C

0.0 mm

5-7 km/h

93%

1010 hPa

525-1400 m

Sera

Coperto
93%
-5 / -3 °C

0.0 mm

3-6 km/h

98%

1015 hPa

300-525 m


Mercoledì 6 Dicembre

T Min/Max: -5 / 0 °C
Notte

Coperto
93%
-5 / -3 °C

0.0 mm

3-4 km/h

99%

1018 hPa

275-350 m

Mattino

Coperto
93%
-5 / -2 °C

0.0 mm

0-4 km/h

98%

1018 hPa

350-650 m

Pomeriggio

Coperto
28%
-2 / 0 °C

0.6 cm

0-4 km/h

96%

1014 hPa

650-800 m

Sera

Coperto
52%
-2 / -1 °C

3.4 cm

3-6 km/h

98%

1009 hPa

575-675 m


Giovedì 7 Dicembre

T Min/Max: -8 / -1 °C
Notte

Coperto
45%
-4 / -2 °C

1.9 cm

5-6 km/h

98%

1008 hPa

225-575 m

Mattino

Molto nuvoloso
94%
-8 / -4 °C

0.0 mm

4-6 km/h

98%

1012 hPa

50-225 m

Pomeriggio

Coperto
94%
-5 / -2 °C

0.0 mm

1-6 km/h

93%

1014 hPa

175-575 m

Sera

Coperto
94%
-5 / -3 °C

0.0 mm

1-5 km/h

95%

1014 hPa

200-325 m


Legenda Simboli


Attendibilità della previsione



Direzione (media) e velocità del vento



Altezza media, nel periodo, dello zero termico



Temperatura minima e massima



Umidità Relativa media nel periodo



Pressione atmosferica sul livello del mare