

Domenica 30 Gennaio



T Min/Max: -2 / 3 °C

Notte



Coperto

90%

0 / 3 °C

7.6 mm

11-77 km/h

97%

966 hPa

0-650 m

Mattino



Coperto

70%

-1 / 0 °C

2.4 cm

69-77 km/h

93%

981 hPa

0-0 m

Pomeriggio



Coperto

30%

-2 / -1 °C

0.5 cm

62-70 km/h

87%

993 hPa

0-0 m

Sera



Coperto

30%

-2 / -1 °C

0.3 cm

53-63 km/h

83%

999 hPa

0-0 m

Lunedì 31 Gennaio



T Min/Max: -2 / 0 °C

Notte



Coperto

19%

-2 / -1 °C

0.1 cm

46-54 km/h

79%

1000 hPa

0-0 m

Mattino



Coperto

91%

-1 / 0 °C

0.0 mm

43-47 km/h

71%

1001 hPa

0-0 m

Pomeriggio



Nuvoloso

91%

-1 / 0 °C

0.0 mm

41-43 km/h

67%

1002 hPa

0-0 m

Sera



Coperto

91%

-1 / -1 °C

0.0 mm

37-41 km/h

68%

1002 hPa

0-0 m

Martedì 1 Febbraio



T Min/Max: -3 / -1 °C

Notte



Coperto

91%

-1 / -1 °C

0.0 mm

33-37 km/h

69%

1001 hPa

0-0 m

Mattino



Coperto

91%

-2 / -1 °C

0.0 mm

22-33 km/h

66%

998 hPa

0-0 m

Pomeriggio



Coperto

91%

-2 / -2 °C

0.0 mm

6-23 km/h

64%

994 hPa

0-0 m

Sera



Molto nuvoloso

91%

-3 / -2 °C

0.0 mm

6-13 km/h

67%

991 hPa

0-0 m

Legenda Simboli



Attendibilità della previsione



Direzione (media) e velocità del vento



Altezza media, nel periodo, dello zero termico



Temperatura minima e massima



Umidità Relativa media nel periodo



Precipitazioni stimate in mm (in cm se neve)



Pressione atmosferica sul livello del mare

Mercoledì 2 Febbraio


T Min/Max: -4 / -2 °C

Notte

Coperto
92%

-4 / -2 °C

0.0 mm

12-24 km/h

74%

992 hPa

0-0 m

Mattino

Coperto
92%

-4 / -3 °C

0.0 mm

22-24 km/h

75%

997 hPa

0-0 m

Pomeriggio

Coperto
92%

-4 / -3 °C

0.0 mm

22-27 km/h

73%

1001 hPa

0-0 m

Sera

Coperto
92%

-3 / -2 °C

0.0 mm

14-23 km/h

72%

1006 hPa

0-0 m


Giovedì 3 Febbraio


T Min/Max: -3 / 1 °C

Notte

Molto nuvoloso
92%

-3 / -2 °C

0.0 mm

14-18 km/h

71%

1008 hPa

0-0 m

Mattino

Molto nuvoloso
92%

-3 / -2 °C

0.0 mm

10-15 km/h

74%

1010 hPa

0-0 m

Pomeriggio

Sereno o poco nuvoloso
92%

-2 / -1 °C

0.0 mm

9-14 km/h

76%

1010 hPa

0-0 m

Sera

Coperto
92%

-1 / 1 °C

0.0 mm

13-20 km/h

78%

1008 hPa

0-100 m


Venerdì 4 Febbraio


T Min/Max: 1 / 2 °C

Notte

Coperto
30%

1 / 1 °C

0.7 mm

19-28 km/h

90%

1004 hPa

100-150 m

Mattino

Coperto
52%

1 / 1 °C

2.0 cm

27-48 km/h

98%

999 hPa

100-175 m

Pomeriggio

Coperto
52%

1 / 2 °C

2.9 mm

32-48 km/h

98%

992 hPa

100-450 m

Sera

Nuvoloso
60%

1 / 2 °C

4.2 mm

32-38 km/h

95%

988 hPa

275-450 m


Legenda Simboli


Attendibilità della previsione



Direzione (media) e velocità del vento



Altezza media, nel periodo, dello zero termico



Temperatura minima e massima



Umidità Relativa media nel periodo



Precipitazioni stimate in mm (in cm se neve)



Pressione atmosferica sul livello del mare

Sabato 5 Febbraio

T Min/Max: 1 / 2 °C
Notte

Poco nuvoloso
93%
2 / 2 °C

0.0 mm

 37-40 km/h 

85%


990 hPa

200-275 m

Mattino

Nubi e schiarite
93%
1 / 2 °C

0.0 mm

 32-40 km/h 

85%

992 hPa

150-200 m

Pomeriggio

Coperto
14%
1 / 2 °C

0.2 mm

 29-34 km/h 

88%

992 hPa

200-275 m

Sera

Coperto
49%
1 / 2 °C

1.9 mm

 27-34 km/h 

97%

992 hPa

200-250 m

Domenica 6 Febbraio

T Min/Max: -1 / 2 °C
Notte

Coperto
94%
2 / 2 °C

0.0 mm

 11-28 km/h 

97%


994 hPa

250-275 m

Mattino

Coperto
45%
1 / 2 °C

1.6 cm

 3-12 km/h 

98%

996 hPa

75-275 m

Pomeriggio

Coperto
39%
0 / 1 °C

1.2 cm

 9-33 km/h 

95%

999 hPa

0-75 m

Sera

Molto nuvoloso
13%
-1 / 0 °C

0.2 cm

 23-33 km/h 

84%

1000 hPa

0-0 m

Lunedì 7 Febbraio

T Min/Max: -1 / 1 °C
Notte

Sereno
94%
-1 / 0 °C

0.0 mm

 8-24 km/h 

71%


999 hPa

0-0 m

Mattino

Sereno o poco nuvoloso
94%
-1 / -1 °C

0.0 mm

 8-24 km/h 

72%

996 hPa

0-0 m

Pomeriggio

Coperto
94%
-1 / 0 °C

0.0 mm

 23-39 km/h 

75%

992 hPa

0-25 m

Sera

Coperto
38%
0 / 1 °C

1.3 cm

 38-44 km/h 

88%

986 hPa

0-25 m

Legenda Simboli


Attendibilità della previsione



Direzione (media) e velocità del vento



Altezza media, nel periodo, dello zero termico



Temperatura minima e massima



Umidità Relativa media nel periodo



Precipitazioni stimate in mm (in cm se neve)



Pressione atmosferica sul livello del mare