

**Giovedì
30 Marzo 2023**

T Min/Max: -1 / 14 °C
Il Meteo per Giovedì 30 Marzo, riassunto complessivo delle 24 ore:

Presso la località di **Vinton (US-IA)**, nella giornata di **Giovedì 30 Marzo** è previsto cielo molto nuvoloso. Con **una probabilità molto elevata** (90%, su base statistica ensemble), ci attendiamo l'assenza di precipitazioni. La temperatura è indicativamente compresa **tra una minima di -1°C e una massima di 14°C**, con zero termico che nel corso della giornata è valutato tra 100 e 3250 metri. Umidità relativa tra un minimo del 39% (generalmente nelle ore più calde) e un massimo del 72% (di solito in quelle più fredde). Ci attendiamo anche venti mediamente con velocità compresa tra 5 e 30 km/h, provenienti da Nord-NordEst, tendenti a provenire da Sud-SudEst. Al livello del mare la pressione atmosferica è attesa tra 1008 e 1027 hPa ed è previsto un indice UV di intensità bassa (1.7).

Nota bene: il bollino colorato rappresenta l'**attendibilità**, espressa in percentuale, dell'evento indicato. E' ottenuta integrando la previsione deterministica (cioè quella fornita dalla singola corsa del modello matematico) con dati statistici basati sulla **tecnica ensemble**. Consigliamo inoltre di approfondire **necessario** approfondire osservando **altre mappe e dati, consultando spesso gli aggiornamenti e soprattutto leggendo attentamente le avvertenze e modalità uso** e in generale la sezione **Guida pratica alle Previsioni**.

| | Notte | Mattino | Pomeriggio | Sera |
|---------------------|--|---|---|---|
| |  |  |  |  |
| | Molto nuvoloso | Coperto | Coperto | Coperto |
| Attendibilità | 90% | 90% | 90% | 47% |
| Temperatura Min/Max | -1 / -1 °C | -1 / 8 °C | 7 / 14 °C | 11 / 14 °C |
| Precipitazioni | 0.0 mm | 0.0 mm | 0.0 mm | 0.8 mm |
| Vento | 9-15 km/h  | 14-26 km/h  | 25-30 km/h  | 29-35 km/h  |
| Umidità relativa | 53% | 57% | 68% | 77% |
| Pressione s.l.m. | 1026 hPa | 1021 hPa | 1012 hPa | 1006 hPa |
| Quota Zero Termico | 100-150 m | 100-2275 m | 2275-3250 m | 3250-3400 m |

Venerdì
31 Marzo 2023











T Min/Max: 11 / 20 °C

Il Meteo per Venerdì 31 Marzo, riassunto complessivo delle 24 ore:

Presso la località di **Vinton (US-IA)**, nella giornata di **Venerdì 31 Marzo** è previsto cielo molto nuvoloso. Con **una probabilità medio-alta** (66%, su base statistica ensemble), ci attendiamo piogge deboli o moderate con possibili temporali ed eventuale precipitato totale stimato in 6.3 mm. La temperatura è indicativamente compresa **tra una minima di 11°C e una massima di 20°C**, con zero termico che nel corso della giornata è valutato tra 2000 e 3500 metri. Umidità relativa tra un minimo del 60% (generalmente nelle ore più calde) e un massimo del 95% (di solito in quelle più fredde). Ci attendiamo anche venti mediamente con velocità compresa tra 22 e 39 km/h, provenienti da Sud-SudEst, tendenti a provenire da Ovest-SudOvest. Al livello del mare la pressione atmosferica è attesa tra 987 e 1008 hPa ed è previsto un indice UV di intensità bassa (2.8).

Nota bene: il bollino colorato rappresenta l'**attendibilità, espressa in percentuale, dell'evento indicato**. E' ottenuta integrando la previsione deterministica (cioè quella fornita dalla singola corsa del modello matematico) con dati statistici basati sulla **tecnica ensemble**. Consigliamo inoltre di approfondire **necessario** approfondire *osservando altre mappe e dati, consultando spesso gli aggiornamenti e soprattutto leggendo attentamente le avvertenze e modalità uso* e in generale la sezione [Guida pratica alle Previsioni](#).

| | Notte | Mattino | Pomeriggio | Sera |
|---------------------|---|---|---|---|
| |  |  |  |  |
| | Coperto | Coperto | Nubi e schiarite | Molto nuvoloso |
| Attendibilità | 28% | 28% | 57% | 18% |
| Temperatura Min/Max | 11 / 13 °C | 13 / 17 °C | 14 / 20 °C | 3 / 14 °C |
| Precipitazioni | 0.5 mm | 0.4 mm | 4.6 mm | 0.1 mm |
| Vento | 25-33 km/h  | 22-26 km/h  | 26-39 km/h  | 29-37 km/h  |
| Umidità relativa | 88% | 93% | 74% | 68% |
| Pressione s.l.m. | 1001 hPa | 997 hPa | 990 hPa | 989 hPa |
| Quota Zero Termico | 3400-3500 m | 3325-3500 m | 2000-3325 m | 550-2000 m |

Sabato
1 Aprile 2023






T Min/Max: 0 / 14 °C

Il Meteo per Sabato 1 Aprile, riassunto complessivo delle 24 ore:

Presso la località di **Vinton (US-IA)**, nella giornata di **Sabato 1 Aprile** è previsto cielo nuvoloso. Con **una bassa probabilità** (circa il 27%), si prevede pioggia, neve o neve mista a pioggia ed eventuale precipitato totale stimato in 0.9 mm. La temperatura è indicativamente compresa **tra una minima di 0°C e una massima di 14°C**, con zero termico che nel corso della giornata è valutato tra 300 e 2000 metri. Umidità relativa tra un minimo del 44% (generalmente nelle ore più calde) e un massimo del 89% (di solito in quelle più fredde). Ci attendiamo anche venti mediamente con velocità compresa tra 12 e 43 km/h, provenienti da Ovest-SudOvest, tendenti a provenire da Nord. Al livello del mare la pressione atmosferica è attesa tra 987 e 1018 hPa ed è previsto un indice UV di intensità bassa (2.3).

Nota bene: il bollino colorato rappresenta l'**attendibilità, espressa in percentuale, dell'evento indicato**. E' ottenuta integrando la previsione deterministica (cioè quella fornita dalla singola corsa del modello matematico) con dati statistici basati sulla **tecnica ensemble**. Consigliamo inoltre di approfondire **necessario** approfondire *osservando altre mappe e dati, consultando spesso gli aggiornamenti e soprattutto leggendo attentamente le avvertenze e modalità uso* e in generale la sezione [Guida pratica alle Previsioni](#).

| | Notte | Mattino | Pomeriggio | Sera |
|---------------------|---|---|---|--|
| |  |  |  |  |
| | Coperto | Coperto | Sereno o poco nuvoloso | Sereno |
| Attendibilità | 36% | 18% | 91% | 92% |
| Temperatura Min/Max | 1 / 4 °C | 0 / 4 °C | 4 / 7 °C | -1 / 5 °C |
| Precipitazioni | 0.6 mm | 0.2 cm | 0.0 mm | 0.0 mm |
| Vento | 22-43 km/h  | 34-43 km/h  | 12-35 km/h  | 9-13 km/h  |
| Umidità relativa | 87% | 74% | 52% | 66% |
| Pressione s.l.m. | 993 hPa | 1007 hPa | 1016 hPa | 1020 hPa |
| Quota Zero Termico | 325-675 m | 300-575 m | 575-825 m | 200-800 m |

Domenica
2 Aprile 2023



T Min/Max: -1 / 15 °C

Il Meteo per Domenica 2 Aprile, riassunto complessivo delle 24 ore:

Presso la località di **Vinton (US-IA)**, nella giornata di **Domenica 2 Aprile** è previsto cielo nuvoloso. Con **una probabilità molto elevata** (92%, su base statistica ensemble), ci attendiamo l'assenza di precipitazioni. La temperatura è indicativamente compresa **tra una minima di -1°C e una massima di 15°C**, con zero termico che nel corso della giornata è valutato tra 175 e 2475 metri. Umidità relativa tra un minimo del 52% (generalmente nelle ore più calde) e un massimo del 78% (di solito in quelle più fredde). Ci attendiamo anche venti mediamente con velocità compresa tra 9 e 32 km/h, provenienti da Nord, tendenti a provenire da Sud. Al livello del mare la pressione atmosferica è attesa tra 1005 e 1021 hPa ed è previsto un indice UV di intensità bassa (1.8).

Nota bene: il bollino colorato rappresenta l'**attendibilità, espressa in percentuale, dell'evento indicato**. E' ottenuta integrando la previsione deterministica (cioè quella fornita dalla singola corsa del modello matematico) con dati statistici basati sulla **tecnica ensemble**. Consigliamo inoltre di approfondire **necessario** approfondire osservando **altre mappe e dati, consultando spesso gli aggiornamenti e soprattutto leggendo attentamente le avvertenze e modalità uso** e in generale la sezione **Guida pratica alle Previsioni**.

| | Notte | Mattino | Pomeriggio | Sera |
|---------------------|---|---|---|--|
| |  |  |  |  |
| | Nuvoloso | Molto nuvoloso | Coperto | Nuvoloso |
| Attendibilità | 92% | 92% | 92% | 92% |
| Temperatura Min/Max | -1 / 0 °C | -1 / 11 °C | 10 / 15 °C | 6 / 12 °C |
| Precipitazioni | 0.0 mm | 0.0 mm | 0.0 mm | 0.0 mm |
| Vento | 10-17 km/h  | 16-32 km/h  | 12-32 km/h  | 9-15 km/h  |
| Umidità relativa | 78% | 66% | 61% | 75% |
| Pressione s.l.m. | 1019 hPa | 1014 hPa | 1007 hPa | 1006 hPa |
| Quota Zero Termico | 175-200 m | 200-2475 m | 1800-2475 m | 2250-2350 m |

**Lunedì
3 Aprile 2023**

T Min/Max: 5 / 15 °C
Il Meteo per Lunedì 3 Aprile, riassunto complessivo delle 24 ore:

Presso la località di **Vinton (US-IA)**, nella giornata di **Lunedì 3 Aprile** è previsto cielo nuvoloso. Con **una probabilità molto elevata** (92%, su base statistica ensemble), ci attendiamo l'assenza di precipitazioni. La temperatura è indicativamente compresa **tra una minima di 5°C e una massima di 15°C**, con zero termico che nel corso della giornata è valutato tra 2075 e 2350 metri. Umidità relativa tra un minimo del 42% (generalmente nelle ore più calde) e un massimo del 79% (di solito in quelle più fredde). Ci attendiamo anche venti mediamente moderati con velocità compresa tra 4 e 15 km/h, provenienti da Sud, tendenti a provenire da Nord-NordOvest. Al livello del mare la pressione atmosferica è attesa tra 1005 e 1007 hPa ed è previsto un indice UV di intensità bassa (2.3).

Nota bene: il bollino colorato rappresenta l'**attendibilità, espressa in percentuale, dell'evento indicato**. E' ottenuta integrando la previsione deterministica (cioè quella fornita dalla singola corsa del modello matematico) con dati statistici basati sulla **tecnica ensemble**. Consigliamo inoltre di approfondire **necessario** approfondire osservando **altre mappe e dati, consultando spesso gli aggiornamenti e soprattutto leggendo attentamente le avvertenze e modalità uso** e in generale la sezione **Guida pratica alle Previsioni**.

| | Notte | Mattino | Pomeriggio | Sera |
|---------------------|--|---|--|--|
| |  |  |  |  |
| | Coperto | Coperto | Poco nuvoloso | Sereno |
| Attendibilità | 92% | 92% | 92% | 93% |
| Temperatura Min/Max | 5 / 7 °C | 5 / 10 °C | 10 / 15 °C | 5 / 12 °C |
| Precipitazioni | 0.0 mm | 0.0 mm | 0.0 mm | 0.0 mm |
| Vento | 6-10 km/h  | 4-9 km/h  | 4-10 km/h  | 4-14 km/h  |
| Umidità relativa | 65% | 59% | 50% | 63% |
| Pressione s.l.m. | 1007 hPa | 1007 hPa | 1007 hPa | 1010 hPa |
| Quota Zero Termico | 2075-2250 m | 2150-2275 m | 2125-2275 m | 1750-2150 m |

Martedì
4 Aprile 2023



T Min/Max: 1 / 12 °C

Il Meteo per Martedì 4 Aprile, riassunto complessivo delle 24 ore:

Presso la località di **Vinton (US-IA)**, nella giornata di **Martedì 4 Aprile** è previsto cielo con nubi alternate a schiarite. Con **una probabilità molto bassa** (il 15%, su base statistica ensemble), ci aspettiamo pioviggine o pioggia debole ed eventuale precipitato totale stimato in 0.1 mm. La temperatura è indicativamente compresa **tra una minima di 1°C e una massima di 12°C**, con zero termico che nel corso della giornata è valutato tra 1750 e 3350 metri. Umidità relativa tra un minimo del 48% (generalmente nelle ore più calde) e un massimo del 84% (di solito in quelle più fredde). Ci attendiamo anche venti mediamente moderati con velocità compresa tra 4 e 22 km/h, provenienti da Nord-NordOvest, tendenti a provenire da NordEst. Al livello del mare la pressione atmosferica è attesa tra 1007 e 1013 hPa ed è previsto un indice UV di intensità media (3.0).

Nota bene: il bollino colorato rappresenta l'**attendibilità, espressa in percentuale, dell'evento indicato**. E' ottenuta integrando la previsione deterministica (cioè quella fornita dalla singola corsa del modello matematico) con dati statistici basati sulla **tecnica ensemble**. Consigliamo inoltre di approfondire **necessario** approfondire *osservando altre mappe e dati, consultando spesso gli aggiornamenti e soprattutto leggendo attentamente le avvertenze e modalità uso* e in generale la sezione [Guida pratica alle Previsioni](#).

| | Notte | Mattino | Pomeriggio | Sera |
|---------------------|---|---|---|---|
| |  Sereno o poco nuvoloso |  Nuvoloso |  Coperto |  Coperto |
| Attendibilità | 93% | 93% | 15% | 14% |
| Temperatura Min/Max | 1 / 5 °C | 1 / 12 °C | 10 / 12 °C | 8 / 10 °C |
| Precipitazioni | 0.0 mm | 0.0 mm | 0.1 mm | 0.5 mm |
| Vento | 12-15 km/h  | 12-22 km/h  | 15-22 km/h  | 19-27 km/h  |
| Umidità relativa | 80% | 64% | 59% | 76% |
| Pressione s.l.m. | 1012 hPa | 1012 hPa | 1008 hPa | 1005 hPa |
| Quota Zero Termico | 2125-2450 m | 2375-2900 m | 2875-3350 m | 3225-3350 m |

Mercoledì
5 Aprile 2023



T Min/Max: 5 / 18 °C

Il Meteo per Mercoledì 5 Aprile, riassunto complessivo delle 24 ore:

Presso la località di **Vinton (US-IA)**, nella giornata di **Mercoledì 5 Aprile** è previsto cielo molto nuvoloso. Con un'**attendibilità media** (intorno al 42%), ci aspettiamo piogge deboli o moderate con possibili temporali ed eventuale precipitato totale stimato in 7.6 mm. La temperatura è indicativamente compresa **tra una minima di 5°C e una massima di 18°C**, con zero termico che nel corso della giornata è valutato tra 700 e 3375 metri. Umidità relativa tra un minimo del 63% (generalmente nelle ore più calde) e un massimo del 97% (di solito in quelle più fredde). Ci attendiamo anche venti mediamente con velocità compresa tra 19 e 41 km/h, provenienti da NordEst, tendenti a provenire da Sud-SudOvest. Al livello del mare la pressione atmosferica è attesa tra 986 e 1007 hPa ed è previsto un indice UV di intensità alta (6.0).

Nota bene: il bollino colorato rappresenta l'**attendibilità, espressa in percentuale, dell'evento indicato**. E' ottenuta integrando la previsione deterministica (cioè quella fornita dalla singola corsa del modello matematico) con dati statistici basati sulla **tecnica ensemble**. Consigliamo inoltre di approfondire **necessario** approfondire *osservando altre mappe e dati, consultando spesso gli aggiornamenti e soprattutto leggendo attentamente le avvertenze e modalità uso* e in generale la sezione [Guida pratica alle Previsioni](#).

| | Notte | Mattino | Pomeriggio | Sera |
|---------------------|---|--|--|---|
| |  Coperto |  Nuvoloso |  Nuvoloso |  Coperto |
| Attendibilità | 28% | 49% | 93% | 39% |
| Temperatura Min/Max | 6 / 8 °C | 6 / 17 °C | 5 / 18 °C | 1 / 5 °C |
| Precipitazioni | 1.6 mm | 5.5 mm | 0.0 mm | 1.3 mm |
| Vento | 26-32 km/h  | 29-36 km/h  | 29-41 km/h  | 25-42 km/h  |
| Umidità relativa | 89% | 85% | 65% | 84% |
| Pressione s.l.m. | 1000 hPa | 991 hPa | 986 hPa | 989 hPa |
| Quota Zero Termico | 3225-3350 m | 2350-3375 m | 700-2350 m | 475-700 m |

**Giovedì
6 Aprile 2023**

T Min/Max: 0 / 6 °C
Il Meteo per Giovedì 6 Aprile, riassunto complessivo delle 24 ore:

Presso la località di **Vinton (US-IA)**, nella giornata di **Giovedì 6 Aprile** è previsto cielo nuvoloso. Con **una bassa probabilità** (circa il 32%), si prevede nevischio o neve debole ed eventuale precipitato totale stimato in 1.7 cm. La quota neve nell'arco delle 24 ore è attesa variare tra **0 e 500 metri** di altitudine. La temperatura è indicativamente compresa **tra una minima di 0°C e una massima di 6°C**, con zero termico che nel corso della giornata è valutato tra 325 e 750 metri. Umidità relativa tra un minimo del 48% (generalmente nelle ore più calde) e un massimo del 92% (di solito in quelle più fredde). Ci attendiamo anche venti mediamente forti con velocità compresa tra 25 e 46 km/h, provenienti da Sud-SudOvest, tendenti a provenire da NordOvest. Al livello del mare la pressione atmosferica è attesa tra 986 e 1021 hPa ed è previsto un indice UV di intensità media (3.9).

Nota bene: il bollino colorato rappresenta **l'attendibilità, espressa in percentuale, dell'evento indicato**. E' ottenuta integrando la previsione deterministica (cioè quella fornita dalla singola corsa del modello matematico) con dati statistici basati sulla **tecnica ensemble**. Consigliamo inoltre di approfondire **necessario** approfondire *osservando altre mappe e dati, consultando spesso gli aggiornamenti e soprattutto leggendo attentamente le avvertenze e modalità uso* e in generale la sezione [Guida pratica alle Previsioni](#).

| | Notte | Mattino | Pomeriggio | Sera |
|---------------------|---|--|--|---|
| |  Coperto |  Nuvoloso |  Sereno o poco nuvoloso |  Poco nuvoloso |
| Attendibilità | 19% | 94% | 94% | 94% |
| Temperatura Min/Max | 0 / 2 °C | 1 / 5 °C | 4 / 6 °C | 0 / 4 °C |
| Precipitazioni | 0.4 cm | 0.0 mm | 0.0 mm | 0.0 mm |
| Vento | 40-46 km/h  | 38-41 km/h  | 25-39 km/h  | 12-26 km/h  |
| Umidità relativa | 85% | 71% | 53% | 66% |
| Pressione s.l.m. | 1001 hPa | 1013 hPa | 1019 hPa | 1022 hPa |
| Quota Zero Termico | 325-475 m | 325-600 m | 600-750 m | 425-750 m |

Venerdì
7 Aprile 2023



T Min/Max: -1 / 10 °C

Il Meteo per Venerdì 7 Aprile, riassunto complessivo delle 24 ore:

Presso la località di **Vinton (US-IA)**, nella giornata di **Venerdì 7 Aprile** è previsto cielo in prevalenza sereno. Con **una probabilità molto elevata** (94%, su base statistica ensemble), ci attendiamo l'assenza di precipitazioni. La temperatura è indicativamente compresa **tra una minima di -1°C e una massima di 10°C**, con zero termico che nel corso della giornata è valutato tra 150 e 1550 metri. Umidità relativa tra un minimo del 32% (generalmente nelle ore più calde) e un massimo del 88% (di solito in quelle più fredde). Ci attendiamo anche venti mediamente moderati con velocità compresa tra 7 e 26 km/h, provenienti da NordOvest, tendenti a provenire da Ovest. Al livello del mare la pressione atmosferica è attesa tra 1021 e 1025 hPa ed è previsto un indice UV di intensità media (5.5).

Nota bene: il bollino colorato rappresenta l'**attendibilità, espressa in percentuale, dell'evento indicato**. E' ottenuta integrando la previsione deterministica (cioè quella fornita dalla singola corsa del modello matematico) con dati statistici basati sulla **tecnica ensemble**. Consigliamo inoltre di approfondire **necessario** approfondire **osservando altre mappe e dati, consultando spesso gli aggiornamenti e soprattutto leggendo attentamente le avvertenze e modalità uso** e in generale la sezione **Guida pratica alle Previsioni**.

| | Notte | Mattino | Pomeriggio | Sera |
|---------------------|---|---|--|--|
| |  |  |  |  |
| | Poco nuvoloso | Sereno | Sereno | Sereno |
| Attendibilità | 94% | 94% | 94% | 95% |
| Temperatura Min/Max | -1 / 1 °C | -1 / 7 °C | 7 / 10 °C | 4 / 8 °C |
| Precipitazioni | 0.0 mm | 0.0 mm | 0.0 mm | 0.0 mm |
| Vento | 13-21 km/h  | 13-15 km/h  | 7-14 km/h  | 3-11 km/h  |
| Umidità relativa | 82% | 57% | 39% | 57% |
| Pressione s.l.m. | 1023 hPa | 1024 hPa | 1023 hPa | 1022 hPa |
| Quota Zero Termico | 150-425 m | 150-850 m | 850-1550 m | 1550-2200 m |