

Sabato
26 Novembre 2022



T Min/Max: 10 / 13 °C

Il Meteo per Sabato 26 Novembre, riassunto complessivo delle 24 ore:

Presso la località di **De Queen (US-AR)**, nella giornata di **Sabato 26 Novembre** è previsto cielo coperto. Con **una probabilità molto elevata** (90%, su base statistica ensemble), ci attendiamo piogge intense ed eventuale precipitato totale stimato in 36.7 mm. La temperatura è indicativamente compresa **tra una minima di 10°C e una massima di 13°C**, con zero termico che nel corso della giornata è valutato tra 2575 e 4150 metri. Umidità relativa tra un minimo del 86% (generalmente nelle ore più calde) e un massimo del 98% (di solito in quelle più fredde). Ci attendiamo anche venti mediamente moderati con velocità compresa tra 8 e 19 km/h, provenienti da Est-NordEst, tendenti a provenire da SudOvest. Al livello del mare la pressione atmosferica è attesa tra 1004 e 1021 hPa ed è previsto un indice UV di intensità bassa (1.1).

Nota bene: il bollino colorato rappresenta **l'attendibilità, espressa in percentuale, dell'evento indicato**. E' ottenuta integrando la previsione deterministica (cioè quella fornita dalla singola corsa del modello matematico) con dati statistici basati sulla **tecnica ensemble**. Consigliamo inoltre di approfondire **necessario** approfondire **osservando altre mappe e dati, consultando spesso gli aggiornamenti e soprattutto leggendo attentamente le avvertenze e modalità uso** e in generale la sezione **Guida pratica alle Previsioni**.

| | Notte | Mattino | Pomeriggio | Sera |
|---------------------|---|--|--|--|
| |  |  |  |  |
| | Coperto | Coperto | Coperto | Molto nuvoloso |
| Attendibilità | 90% | 90% | 70% | 80% |
| Temperatura Min/Max | 10 / 12 °C | 10 / 12 °C | 12 / 13 °C | 9 / 13 °C |
| Precipitazioni | 0.0 mm | 34.1 mm | 2.6 mm | 4.1 mm |
| Vento | 8-18 km/h  | 16-19 km/h  | 11-19 km/h  | 16-19 km/h  |
| Umidità relativa | 88% | 93% | 96% | 94% |
| Pressione s.l.m. | 1018 hPa | 1012 hPa | 1005 hPa | 1005 hPa |
| Quota Zero Termico | 3800-4150 m | 3550-3800 m | 2575-3575 m | 1825-2575 m |

**Domenica
27 Novembre 2022**

T Min/Max: 8 / 15 °C
Il Meteo per Domenica 27 Novembre, riassunto complessivo delle 24 ore:

Presso la località di **De Queen (US-AR)**, nella giornata di **Domenica 27 Novembre** è previsto cielo molto nuvoloso. Con **una probabilità medio-alta** (70%, su base statistica ensemble), ci attendiamo pioviggine o pioggia debole ed eventuale precipitato totale stimato in 4.1 mm. La temperatura è indicativamente compresa **tra una minima di 8°C e una massima di 15°C**, con zero termico che nel corso della giornata è valutato tra 1700 e 3750 metri. Umidità relativa tra un minimo del 63% (generalmente nelle ore più calde) e un massimo del 95% (di solito in quelle più fredde). Ci attendiamo anche venti mediamente moderati con velocità compresa tra 6 e 19 km/h, provenienti da SudOvest, tendenti a provenire da Ovest-NordOvest. Al livello del mare la pressione atmosferica è attesa tra 1004 e 1013 hPa ed è previsto un indice UV di intensità bassa (1.3).

Nota bene: il bollino colorato rappresenta **l'attendibilità, espressa in percentuale, dell'evento indicato**. E' ottenuta integrando la previsione deterministica (cioè quella fornita dalla singola corsa del modello matematico) con dati statistici basati sulla **tecnica ensemble**. Consigliamo inoltre di approfondire **necessario** approfondire *osservando altre mappe e dati, consultando spesso gli aggiornamenti e soprattutto leggendo attentamente le avvertenze e modalità uso* e in generale la sezione [Guida pratica alle Previsioni](#).

| | Notte | Mattino | Pomeriggio | Sera |
|---------------------|---|---|--|---|
| |  |  |  |  |
| | Molto nuvoloso | Molto nuvoloso | Molto nuvoloso | Poco nuvoloso |
| Attendibilità | 90% | 90% | 90% | 91% |
| Temperatura Min/Max | 8 / 9 °C | 8 / 13 °C | 12 / 15 °C | 7 / 12 °C |
| Precipitazioni | 0.0 mm | 0.0 mm | 0.0 mm | 0.0 mm |
| Vento | 13-19 km/h  | 12-14 km/h  | 6-13 km/h  | 5-7 km/h  |
| Umidità relativa | 92% | 85% | 69% | 81% |
| Pressione s.l.m. | 1007 hPa | 1010 hPa | 1012 hPa | 1015 hPa |
| Quota Zero Termico | 1700-3650 m | 3575-3750 m | 2825-3575 m | 2775-2825 m |

Lunedì
28 Novembre 2022



T Min/Max: 5 / 16 °C

Il Meteo per Lunedì 28 Novembre, riassunto complessivo delle 24 ore:

Presso la località di **De Queen (US-AR)**, nella giornata di **Lunedì 28 Novembre** è previsto cielo in prevalenza sereno. Con **una probabilità molto elevata** (91%, su base statistica ensemble), ci attendiamo l'assenza di precipitazioni. La temperatura è indicativamente compresa **tra una minima di 5°C e una massima di 16°C**, con zero termico che nel corso della giornata è valutato tra 2775 e 3950 metri. Umidità relativa tra un minimo del 58% (generalmente nelle ore più calde) e un massimo del 94% (di solito in quelle più fredde). Ci attendiamo anche venti mediamente leggeri con velocità compresa tra 0 e 12 km/h, provenienti da Ovest-NordOvest, tendenti a provenire da SudEst. Al livello del mare la pressione atmosferica è attesa tra 1013 e 1018 hPa ed è previsto un indice UV di intensità media (3.9).

Nota bene: il bollino colorato rappresenta l'**attendibilità, espressa in percentuale, dell'evento indicato**. E' ottenuta integrando la previsione deterministica (cioè quella fornita dalla singola corsa del modello matematico) con dati statistici basati sulla **tecnica ensemble**. Consigliamo inoltre di approfondire **necessario** approfondire *osservando altre mappe e dati, consultando spesso gli aggiornamenti e soprattutto leggendo attentamente le avvertenze e modalità uso* e in generale la sezione **Guida pratica alle Previsioni**.

| | Notte | Mattino | Pomeriggio | Sera |
|---------------------|---|---|--|--|
| |  Sereno |  Sereno |  Velature o locali stratificazioni |  Velature o locali stratificazioni |
| Attendibilità | 91% | 91% | 91% | 91% |
| Temperatura Min/Max | 5 / 7 °C | 5 / 15 °C | 10 / 16 °C | 8 / 11 °C |
| Precipitazioni | 0.0 mm | 0.0 mm | 0.0 mm | 0.0 mm |
| Vento | 0-6 km/h  | 0-9 km/h  | 8-12 km/h  | 7-9 km/h  |
| Umidità relativa | 92% | 76% | 69% | 93% |
| Pressione s.l.m. | 1016 hPa | 1017 hPa | 1014 hPa | 1013 hPa |
| Quota Zero Termico | 2775-3650 m | 3650-3850 m | 3850-3950 m | 3525-3950 m |

Martedì
29 Novembre 2022



T Min/Max: 8 / 20 °C

Il Meteo per Martedì 29 Novembre, riassunto complessivo delle 24 ore:

Presso la località di **De Queen (US-AR)**, nella giornata di **Martedì 29 Novembre** è previsto cielo nuvoloso. Con **una probabilità molto bassa** (il 18%, su base statistica ensemble), ci aspettiamo piogge deboli o moderate con possibili acquazzoni ed eventuale precipitato totale stimato in 0.5 mm. La temperatura è indicativamente compresa **tra una minima di 8°C e una massima di 20°C**, con zero termico che nel corso della giornata è valutato tra 3525 e 3950 metri. Umidità relativa tra un minimo del 89% (generalmente nelle ore più calde) e un massimo del 98% (di solito in quelle più fredde). Ci attendiamo anche venti mediamente moderati con velocità compresa tra 6 e 15 km/h, provenienti da SudEst, tendenti a provenire da Sud-SudOvest. Al livello del mare la pressione atmosferica è attesa tra 1006 e 1013 hPa ed è previsto un indice UV di intensità bassa (1.3).

Nota bene: il bollino colorato rappresenta l'**attendibilità, espressa in percentuale, dell'evento indicato**. E' ottenuta integrando la previsione deterministica (cioè quella fornita dalla singola corsa del modello matematico) con dati statistici basati sulla **tecnica ensemble**. Consigliamo inoltre di approfondire **necessario** approfondire *osservando altre mappe e dati, consultando spesso gli aggiornamenti e soprattutto leggendo attentamente le avvertenze e modalità uso* e in generale la sezione [Guida pratica alle Previsioni](#).

| | Notte | Mattino | Pomeriggio | Sera |
|---------------------|--|---|--|--|
| |  Molto nuvoloso |  Coperto |  Nuvoloso |  Molto nuvoloso |
| Attendibilità | 91% | 91% | 27% | 92% |
| Temperatura Min/Max | 8 / 11 °C | 11 / 18 °C | 18 / 20 °C | 17 / 19 °C |
| Precipitazioni | 0.0 mm | 0.0 mm | 0.5 mm | 0.0 mm |
| Vento | 6-8 km/h  | 6-12 km/h  | 11-15 km/h  | 6-12 km/h  |
| Umidità relativa | 96% | 95% | 94% | 98% |
| Pressione s.l.m. | 1011 hPa | 1009 hPa | 1007 hPa | 1007 hPa |
| Quota Zero Termico | 3525-3625 m | 3625-3775 m | 3775-3850 m | 3775-3850 m |

Mercoledì
30 Novembre 2022



T Min/Max: 9 / 19 °C

Il Meteo per Mercoledì 30 Novembre, riassunto complessivo delle 24 ore:

Presso la località di **De Queen (US-AR)**, nella giornata di **Mercoledì 30 Novembre** è previsto cielo con nubi alternate a schiarite. Con **una probabilità molto elevata** (92%, su base statistica ensemble), ci attendiamo l'assenza di precipitazioni. La temperatura è indicativamente compresa **tra una minima di 9°C e una massima di 19°C**, con zero termico che nel corso della giornata è valutato tra 3675 e 3850 metri. Umidità relativa tra un minimo del 51% (generalmente nelle ore più calde) e un massimo del 99% (di solito in quelle più fredde). Ci attendiamo anche venti mediamente leggeri con velocità compresa tra 6 e 14 km/h, provenienti da Sud-SudOvest, tendenti a provenire da Nord-NordEst. Al livello del mare la pressione atmosferica è attesa tra 1006 e 1021 hPa ed è previsto un indice UV di intensità media (3.5).

Nota bene: il bollino colorato rappresenta **l'attendibilità, espressa in percentuale, dell'evento indicato**. E' ottenuta integrando la previsione deterministica (cioè quella fornita dalla singola corsa del modello matematico) con dati statistici basati sulla **tecnica ensemble**. Consigliamo inoltre di approfondire **necessario** approfondire *osservando altre mappe e dati, consultando spesso gli aggiornamenti e soprattutto leggendo attentamente le avvertenze e modalità uso* e in generale la sezione **Guida pratica alle Previsioni**.

| | Notte | Mattino | Pomeriggio | Sera |
|---------------------|--|--|--|--|
| |  Molto nuvoloso |  Sereno |  Sereno |  Possibili nubi stratiformi |
| Attendibilità | 92% | 92% | 92% | 92% |
| Temperatura Min/Max | 16 / 18 °C | 11 / 17 °C | 9 / 16 °C | 6 / 9 °C |
| Precipitazioni | 0.0 mm | 0.0 mm | 0.0 mm | 0.0 mm |
| Vento | 8-10 km/h  | 9-14 km/h  | 11-14 km/h  | 11-13 km/h  |
| Umidità relativa | 96% | 77% | 58% | 70% |
| Pressione s.l.m. | 1009 hPa | 1015 hPa | 1019 hPa | 1023 hPa |
| Quota Zero Termico | 3725-3775 m | 3675-3725 m | 3675-3800 m | 3600-3825 m |

Giovedì
1 Dicembre 2022

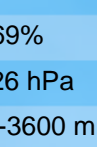





T Min/Max: 4 / 12 °C

Il Meteo per Giovedì 1 Dicembre, riassunto complessivo delle 24 ore:

Presso la località di **De Queen (US-AR)**, nella giornata di **Giovedì 1 Dicembre** è previsto cielo molto nuvoloso. Con **una probabilità molto elevata** (92%, su base statistica ensemble), ci attendiamo l'assenza di precipitazioni. La temperatura è indicativamente compresa **tra una minima di 4°C e una massima di 12°C**, con zero termico che nel corso della giornata è valutato tra 3525 e 3825 metri. Umidità relativa tra un minimo del 50% (generalmente nelle ore più calde) e un massimo del 72% (di solito in quelle più fredde). Ci attendiamo anche venti mediamente moderati con velocità compresa tra 6 e 16 km/h, provenienti da Nord-NordEst, tendenti a provenire da Est-SudEst. Al livello del mare la pressione atmosferica è attesa tra 1021 e 1027 hPa ed è previsto un indice UV di intensità bassa (2.3).

Nota bene: il bollino colorato rappresenta l'**attendibilità, espressa in percentuale, dell'evento indicato**. E' ottenuta integrando la previsione deterministica (cioè quella fornita dalla singola corsa del modello matematico) con dati statistici basati sulla **tecnica ensemble**. Consigliamo inoltre di approfondire **necessario** approfondire *osservando altre mappe e dati, consultando spesso gli aggiornamenti e soprattutto leggendo attentamente le avvertenze e modalità uso* e in generale la sezione [Guida pratica alle Previsioni](#).

| | Notte | Mattino | Pomeriggio | Sera |
|---------------------|---|---|--|--|
| |  Nuvoloso per nubi medio-alte |  Nuvoloso |  Coperto |  Coperto |
| Attendibilità | 92% | 92% | 92% | 93% |
| Temperatura Min/Max | 4 / 6 °C | 4 / 11 °C | 9 / 12 °C | 9 / 9 °C |
| Precipitazioni | 0.0 mm | 0.0 mm | 0.0 mm | 0.0 mm |
| Vento | 11-13 km/h  | 12-16 km/h  | 6-13 km/h  | 5-9 km/h  |
| Umidità relativa | 69% | 59% | 61% | 76% |
| Pressione s.l.m. | 1026 hPa | 1026 hPa | 1024 hPa | 1024 hPa |
| Quota Zero Termico | 3525-3600 m | 3525-3650 m | 3650-3825 m | 3825-3875 m |

Venerdì
2 Dicembre 2022



T Min/Max: 9 / 14 °C

Il Meteo per Venerdì 2 Dicembre, riassunto complessivo delle 24 ore:

Presso la località di **De Queen (US-AR)**, nella giornata di **Venerdì 2 Dicembre** è previsto cielo coperto. Con **una bassa probabilità** (circa il 37%), si prevede pioviggine o pioggia debole ed eventuale precipitato totale stimato in 1.7 mm. La temperatura è indicativamente compresa **tra una minima di 9°C e una massima di 14°C**, con zero termico che nel corso della giornata è valutato tra 3825 e 4250 metri. Umidità relativa tra un minimo del 72% (generalmente nelle ore più calde) e un massimo del 99% (di solito in quelle più fredde). Ci attendiamo anche venti mediamente leggeri con velocità compresa tra 3 e 9 km/h, provenienti da Est-SudEst, tendenti a provenire da Est-SudEst. Al livello del mare la pressione atmosferica è attesa tra 1019 e 1024 hPa ed è previsto un indice UV di intensità bassa (1.1).

Nota bene: il bollino colorato rappresenta l'**attendibilità, espressa in percentuale, dell'evento indicato**. E' ottenuta integrando la previsione deterministica (cioè quella fornita dalla singola corsa del modello matematico) con dati statistici basati sulla **tecnica ensemble**. Consigliamo inoltre di approfondire **necessario** approfondire *osservando altre mappe e dati, consultando spesso gli aggiornamenti e soprattutto leggendo attentamente le avvertenze e modalità uso* e in generale la sezione **Guida pratica alle Previsioni**.

| | Notte | Mattino | Pomeriggio | Sera |
|---------------------|--|--|--|---|
| |  |  |  |  |
| | Coperto | Coperto | Coperto | Coperto |
| Attendibilità | 22% | 45% | 93% | 14% |
| Temperatura Min/Max | 9 / 9 °C | 9 / 12 °C | 12 / 14 °C | 14 / 18 °C |
| Precipitazioni | 0.5 mm | 1.2 mm | 0.0 mm | 0.3 mm |
| Vento | 4-7 km/h  | 3-5 km/h  | 3-5 km/h  | 4-11 km/h  |
| Umidità relativa | 87% | 98% | 99% | 99% |
| Pressione s.l.m. | 1023 hPa | 1022 hPa | 1020 hPa | 1020 hPa |
| Quota Zero Termico | 3875-4000 m | 4000-4050 m | 4050-4250 m | 4000-4250 m |

Sabato
3 Dicembre 2022



T Min/Max: 14 / 20 °C

Il Meteo per Sabato 3 Dicembre, riassunto complessivo delle 24 ore:

Presso la località di **De Queen (US-AR)**, nella giornata di **Sabato 3 Dicembre** è previsto cielo coperto. Con **una probabilità medio-alta** (63%, su base statistica ensemble), ci attendiamo piogge abbondanti con locali acquazzoni ed eventuale precipitato totale stimato in 32.5 mm. La temperatura è indicativamente compresa **tra una minima di 14°C e una massima di 20°C**, con zero termico che nel corso della giornata è valutato tra 4000 e 4250 metri. Umidità relativa tra un minimo del 99% (generalmente nelle ore più calde) e un massimo del 99% (di solito in quelle più fredde). Ci attendiamo anche venti mediamente leggeri con velocità compresa tra 2 e 11 km/h, provenienti da Est-SudEst, tendenti a provenire da Ovest-SudOvest. Al livello del mare la pressione atmosferica è attesa tra 1019 e 1021 hPa ed è previsto un indice UV di intensità bassa (1.1).

Nota bene: il bollino colorato rappresenta l'**attendibilità, espressa in percentuale, dell'evento indicato**. E' ottenuta integrando la previsione deterministica (cioè quella fornita dalla singola corsa del modello matematico) con dati statistici basati sulla **tecnica ensemble**. Consigliamo inoltre di approfondire **necessario** approfondire *osservando altre mappe e dati, consultando spesso gli aggiornamenti e soprattutto leggendo attentamente le avvertenze e modalità uso* e in generale la sezione [Guida pratica alle Previsioni](#).

| | Notte | Mattino | Pomeriggio | Sera |
|---------------------|---|--|---|---|
| |  |  |  |  |
| | Coperto | Coperto | Coperto | Coperto |
| Attendibilità | 63% | 63% | 49% | 39% |
| Temperatura Min/Max | 18 / 19 °C | 19 / 20 °C | 18 / 20 °C | 18 / 19 °C |
| Precipitazioni | 13.8 mm | 16.0 mm | 2.4 mm | 1.0 mm |
| Vento | 10-11 km/h  | 8-11 km/h  | 2-9 km/h  | 2-7 km/h  |
| Umidità relativa | 99% | 99% | 99% | 99% |
| Pressione s.l.m. | 1020 hPa | 1021 hPa | 1020 hPa | 1020 hPa |
| Quota Zero Termico | 4000-4025 m | 4000-4175 m | 4000-4175 m | 4175-4225 m |

Domenica
4 Dicembre 2022



T Min/Max: 18 / 24 °C

Il Meteo per Domenica 4 Dicembre, riassunto complessivo delle 24 ore:

Presso la località di **De Queen (US-AR)**, nella giornata di **Domenica 4 Dicembre** è previsto cielo coperto. Con **una bassa probabilità** (circa il 39%), si prevede piogge deboli o moderate con possibili rovesci ed eventuale precipitato totale stimato in 3.1 mm. La temperatura è indicativamente compresa **tra una minima di 18°C e una massima di 24°C**, con zero termico che nel corso della giornata è valutato tra 4150 e 4275 metri. Umidità relativa tra un minimo del 79% (generalmente nelle ore più calde) e un massimo del 99% (di solito in quelle più fredde). Ci attendiamo anche venti mediamente moderati con velocità compresa tra 2 e 18 km/h, provenienti da Ovest-SudOvest, tendenti a provenire da Sud-SudOvest. Al livello del mare la pressione atmosferica è attesa tra 1014 e 1020 hPa ed è previsto un indice UV di intensità bassa (1.8).

Nota bene: il bollino colorato rappresenta **l'attendibilità, espressa in percentuale, dell'evento indicato**. E' ottenuta integrando la previsione deterministica (cioè quella fornita dalla singola corsa del modello matematico) con dati statistici basati sulla **tecnica ensemble**. Consigliamo inoltre di approfondire **necessario** approfondire *osservando altre mappe e dati, consultando spesso gli aggiornamenti e soprattutto leggendo attentamente le avvertenze e modalità uso* e in generale la sezione [Guida pratica alle Previsioni](#).

| | Notte | Mattino | Pomeriggio | Sera |
|---------------------|--|---|---|--|
| |  |  |  |  |
| | Coperto | Coperto | Coperto | Coperto |
| Attendibilità | 26% | 13% | 26% | 54% |
| Temperatura Min/Max | 19 / 20 °C | 20 / 22 °C | 21 / 24 °C | 17 / 21 °C |
| Precipitazioni | 1.2 mm | 0.1 mm | 0.8 mm | 34.1 mm |
| Vento | 6-15 km/h  | 14-18 km/h  | 15-18 km/h  | 9-17 km/h  |
| Umidità relativa | 97% | 92% | 84% | 90% |
| Pressione s.l.m. | 1018 hPa | 1017 hPa | 1015 hPa | 1014 hPa |
| Quota Zero Termico | 4200-4250 m | 4150-4225 m | 4150-4275 m | 3950-4275 m |